

**Exane Pleiade Fund S EUR Acc / LU2049492049 / A2PUPN / Exane AM**

| Aktuell 06.07.2026 <sup>1</sup> | Region   | Branche                        | Ausschüttungsart | Typ                  |
|---------------------------------|----------|--------------------------------|------------------|----------------------|
| 12707,18 EUR                    | weltweit | AI Hedgefonds Multi Strategies | thesaurierend    | Alternative Investm. |



| Risikokennzahlen  |               |
|-------------------|---------------|
| SRI               | 1 2 3 4 5 6 7 |
| Jahresperformance |               |
| 2025              | +6,32%        |
| 2024              | +6,69%        |
| 2023              | +1,79%        |
| 2022              | +2,03%        |
| 2021              | -0,89%        |

Performanceergebnisse der Vergangenheit lassen keine Rückschlüsse auf die künftige Entwicklung zu.

| Stammdaten                 |                                | Konditionen                       |       | Sonstige Kennzahlen                                       |                   |
|----------------------------|--------------------------------|-----------------------------------|-------|---|-------------------|
| Fondart                    | Einzelfond                     | Ausgabeaufschlag                  | 5,00% | Mindestveranlagung  | EUR 25.000.000,00 |
| Kategorie                  | Alternative Investments        | Managementgebühr                  | -     | Sparplan  | Nein              |
| Fondsunterkategorie        | AI Hedgefonds Multi Strategies | Depotgebühr                       | -     | UCITS / OGAW  | Ja                |
| Ursprungsland              | Luxemburg                      | Tilgungsgebühr                    | 0,00% | Gewinnbeteiligung   | 20,00%            |
| Tranchenvolumen            | (06.07.2026) EUR 219,07 Mio.   | Sonstige lfd. Kosten (02.02.2026) | 1,07% | Umschichtgebühr   | -                 |
| Gesamt-Fondsvolumen        | (06.07.2026) EUR 820,20 Mio.   | Transaktionskosten                | 0,88% | Fondsgesellschaft   |                   |
| Auflagedatum               | 27.06.2012                     |                                   |       | Exane AM  |                   |
| KESSt-Meldefonds           | Ja                             |                                   |       | 12-16 avenue Monterey, L-2163, Luxembourg                 |                   |
| Beginn des Geschäftsjahres | 01.01.                         |                                   |       | Luxemburg   |                   |
| Nachhaltigkeitsfondsart    | -                              |                                   |       | <a href="https://www.exane.com">https://www.exane.com</a> |                   |
| Fondsmanager               | Eric Lauri                     |                                   |       |   |                   |
| Thema                      | -                              |                                   |       |   |                   |

| Performance                    | 1M     | 6M     | YTD    | 1J     | 2J     | 3J     | 5J      | seit Beginn |
|--------------------------------|--------|--------|--------|--------|--------|--------|---------|-------------|
| Performance                    | +1,41% | -5,64% | -5,24% | -2,87% | +4,03% | +7,49% | +10,17% | +27,12%     |
| Performance p.a.               | -      | -      | -      | -2,88% | +2,00% | +2,43% | +1,95%  | +3,65%      |
| Performance p.a. nach max. AGA | -      | -      | -      | -7,49% | -0,46% | +0,78% | +0,97%  | +2,89%      |
| Sharpe Ratio                   | 5,37   | -3,31  | -3,05  | -1,51  | -0,11  | 0,04   | -0,12   | 0,40        |
| Volatilität                    | 3,30%  | 4,04%  | 4,04%  | 3,44%  | 2,98%  | 2,87%  | 3,15%   | 3,35%       |
| Schlechtester Monat            | -      | -3,07% | -3,07% | -3,07% | -3,07% | -3,07% | -3,07%  | -3,07%      |
| Bester Monat                   | -      | +0,56% | +0,59% | +0,90% | +1,14% | +1,14% | +1,92%  | +3,29%      |
| Maximaler Verlust              | -0,72% | -7,55% | -7,55% | -7,55% | -7,55% | -7,55% | -7,55%  | -7,55%      |

**Vertriebszulassung**

Österreich, Deutschland, Schweiz, Luxemburg;

1. Wichtiger Hinweis zum Aktualisierungsstand: Das angegebene Datum bezieht sich ausschließlich auf die Berechnung des NAV.

RISIKOHINWEISE: Die Informationen auf dieser Seite dienen ausschließlich zu Informationszwecken und sollten weder als Verkaufsangebot noch als Aufforderung zum Kauf des Wertpapiers oder einer Empfehlung zugunsten des Wertpapiers verstanden werden. Die baha GmbH und die BAWAG P.S.K. Bank für Arbeit und Wirtschaft und Österreichische Postsparkasse Aktiengesellschaft übernehmen trotz sorgfältigster Recherche keinerlei Haftung für die Richtigkeit der angegebenen Daten.  
Factsheet erstellt von: [www.baha.com](http://www.baha.com) am 08.07.2026 01:24

## Exane Pleiade Fund S EUR Acc / LU2049492049 / A2PUPN / Exane AM

### Investmentstrategie

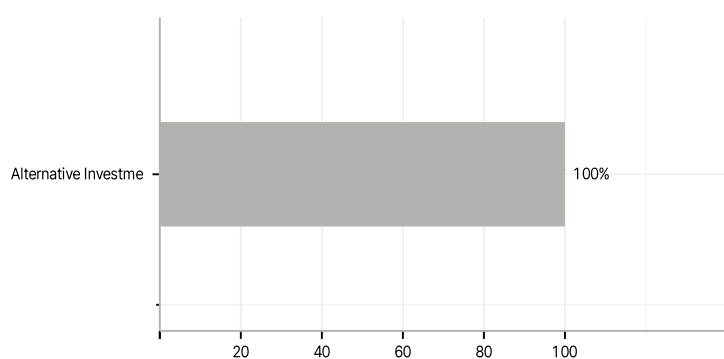
Pleiade implements a "long/short equity strategy" and is actively managed on a discretionary basis, depending on the Management Company's expectations. The long/short equity strategy consists of simultaneously managing a portfolio of long positions on companies judged to be undervalued and a portfolio of short positions on companies judged to be overvalued.

### Investmentziel

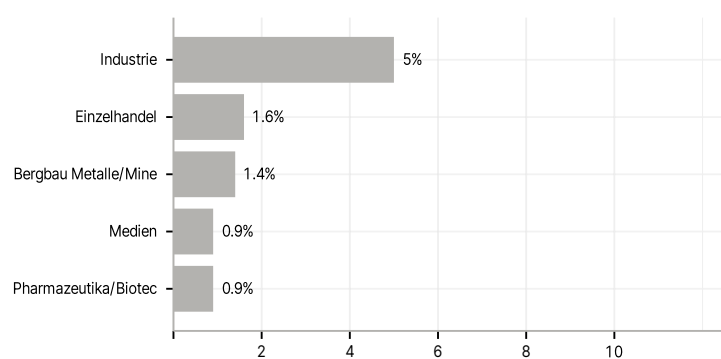
The investment objective of Exane Pleiade Fund ("Pleiade") is to achieve performance that is absolute, constant performance that is largely uncorrelated with traditional asset classes. Although Pleiade is not correlated with traditional asset classes, it is neither tracking the EONIA index. The index is solely used for the purposes of the determination of the performance fees.

### Veranlagungsstruktur

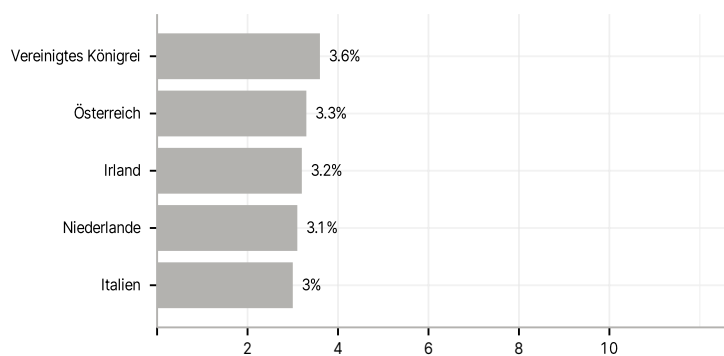
#### Anlagearten



#### Branchen



#### Länder



#### Größte Positionen

