

Stewart Investors Global Emerging Markets All Cap Fund VI (Accumulation) USD / IE00BF18T884 / A2N97E / First Sentier (IE)

Aktuell 07.07.2026¹	Region	Branche	Ausschüttungsart	Typ
13,26 USD	Emerging Markets	enmix	thesaurierend	Aktienfonds



Risikokennzahlen	
SRI	1 2 3 4 5 6 7
Jahresperformance	
2025	+5,46%
2024	-2,17%
2023	+13,45%
2022	-18,84%
2021	+3,39%

Performanceergebnisse der Vergangenheit lassen keine Rückschlüsse auf die künftige Entwicklung zu.

Stammdaten		Konditionen		Sonstige Kennzahlen	
Fondart	Einzelfond	Ausgabeaufschlag	5,00%	Mindestveranlagung	EUR 1.000,00
Kategorie	Aktien	Managementgebühr	0,85%	Sparplan	Nein
Fondsunterkategorie	Branchenmix	Depotgebühr	0,01%	UCITS / OGAW	Ja
Ursprungsland	Irland	Tilgungsgebühr	0,00%	Gewinnbeteiligung	0,00%
Tranchenvolumen	(07.07.2026) EUR 1,27 Mio.	Sonstige lfd. Kosten (15.06.2026)	1,10%	Umschichtgebühr	1,00%
Gesamt-Fondsvolumen	(06.03.2026) EUR 131,36 Mio.	Transaktionskosten	0,31%	Fondsgesellschaft	
Auflegedatum	14.05.2019	First Sentier (IE)			
KESSt-Meldefonds	Ja	70 Sir John Rogerson's Quay, Dublin 2, D02 R296, Dublin			
Beginn des Geschäftsjahres	01.01.	Irland			
Nachhaltigkeitsfondsart	Ethik/Ökologie	https://www.firstsentierinvestors.com/			
Fondsmanager	Jack Nelson, Sujaya Desai				
Thema	-				

Performance	1M	6M	YTD	1J	2J	3J	5J	seit Beginn
Performance	+2,22%	+1,52%	+5,85%	+8,93%	+7,85%	+16,28%	-1,99%	+32,58%
Performance p.a.	-	-	-	+8,93%	+3,86%	+5,15%	-0,40%	+4,02%
Performance p.a. nach max. AGA	-	-	-	+3,75%	+1,35%	+3,46%	-1,37%	+3,31%
Sharpe Ratio	1,19	0,03	0,40	0,36	0,09	0,19	-0,18	0,11
Volatilität	24,83%	23,50%	23,32%	18,48%	16,25%	14,55%	14,79%	14,83%
Schlechtester Monat	-	-13,73%	-13,73%	-13,73%	-13,73%	-13,73%	-13,73%	-13,73%
Bester Monat	-	+9,96%	+9,96%	+9,96%	+9,96%	+9,96%	+9,96%	+10,18%
Maximaler Verlust	-4,47%	-15,25%	-15,25%	-15,25%	-19,67%	-19,67%	-30,09%	-30,09%

Vertriebszulassung

Österreich, Deutschland, Schweiz;

1. Wichtiger Hinweis zum Aktualisierungsstand: Das angegebene Datum bezieht sich ausschließlich auf die Berechnung des NAV.

RISIKOHINWEISE: Die Informationen auf dieser Seite dienen ausschließlich zu Informationszwecken und sollten weder als Verkaufsangebot noch als Aufforderung zum Kauf des Wertpapiers oder einer Empfehlung zugunsten des Wertpapiers verstanden werden. Die baha GmbH und die BAWAG P.S.K. Bank für Arbeit und Wirtschaft und Österreichische Postsparkasse Aktiengesellschaft übernehmen trotz sorgfältigster Recherche keinerlei Haftung für die Richtigkeit der angegebenen Daten.
Factsheet erstellt von: www.baha.com am 08.07.2026 05:42

Stewart Investors Global Emerging Markets All Cap Fund VI (Accumulation) USD / IE00BF18T884 / A2N97E / First Sentier (IE)

Investmentstrategie

Der Fonds investiert mindestens 70 % seines Vermögens in Aktien von Unternehmen in Schwellenmärkten bzw. mit überwiegender Geschäftstätigkeit in Schwellenmärkten, die weltweit an Börsen notiert sind. Der Fonds kann bis zu 100 % seines Vermögens in Schwellenmärkte sowie in beliebige Branchen oder Unternehmen jeder Größe investieren. Schwellenmärkte sind Länder, die sich auf dem Weg zu einer fortschrittlichen Entwicklung befinden, was sich in der Regel durch eine gewisse Entwicklung an den Finanzmärkten sowie die Existenz einer Art Börse und einer Regulierungsbehörde zeigt. Der Fonds investiert nicht mehr als 50 % seines Vermögens in chinesische A-Aktien. Der Fonds investiert mindestens 90 % in Aktien hochwertiger Unternehmen, die in der Lage sind, zur nachhaltigen Entwicklung beizutragen und von dieser zu profitieren.

Fondsspezifische Informationen

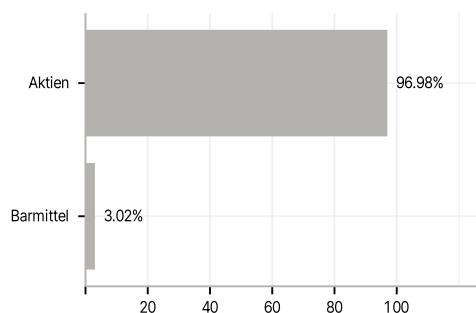
Im Rahmen der Anlagestrategie kann in wesentlichem Umfang in Derivate investiert werden. Die Fondsbestimmungen des Stewart Investors Global Emerging Markets All Cap Fund VI (Accumulation) USD wurden durch die FMA bewilligt. Der Stewart Investors Global Emerging Markets All Cap Fund VI (Accumulation) USD kann mehr als 35 % des Fondsvermögens in Wertpapiere/Geldmarktinstrumente folgender Emittenten investieren: die von Mitgliedstaaten, deren Ländern und Kommunen, den Nichtmitgliedstaaten und den überstaatlichen Organisationen begeben oder garantiert werden, bei denen mindestens ein Mitgliedstaat Mitglied ist. Die einzelnen Emittenten müssen im Prospekt aufgeführt und in der folgenden Liste enthalten sein: OECD-Regierungen (vorausgesetzt die jeweiligen Emissionen sind mit Investment-Grade bewertet), Europäische Investitionsbank, Europäische Bank für Wiederaufbau und Entwicklung, International Finance Corporation, Internationaler Währungsfonds, Euratom, Asian Development Bank, Europäische Zentralbank, Europarat, Eurofima, African Development Bank, International Bank for Reconstruction and Development (Weltbank), The Inter American Development Bank, Europäische Union, Federal National Mortgage Association (Fannie Mae), Federal Home Loan Mortgage Corporation (Freddie Mac), Government National Mortgage Association (Ginnie Mae), Student Loan Marketing Association (Sallie Mae), Federal Home Loan Bank, Federal Farm Credit Bank, Tennessee Valley Authority, Export-Import Bank..

Investmentziel

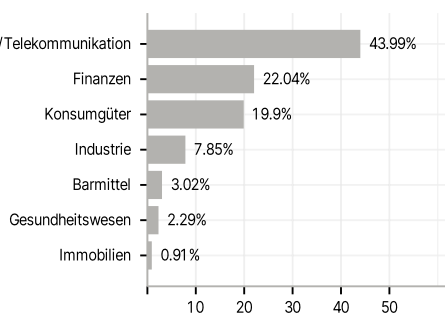
Der Fonds strebt die Erzielung eines Kapitalwachstums an. Gemäß der EU-Verordnung über nachhaltigkeitsbezogene Offenlegungspflichten (EU 2019/2088) hat dieser Fonds auch gemäß Artikel 9 nachhaltige Anlagen zum Ziel.

Veranlagungsstruktur

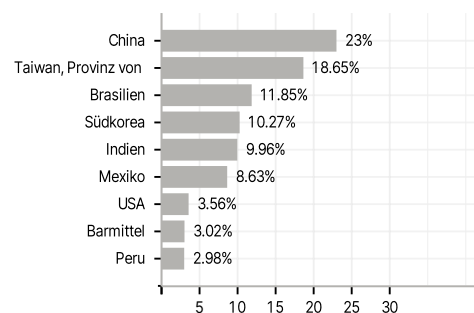
Anlagearten



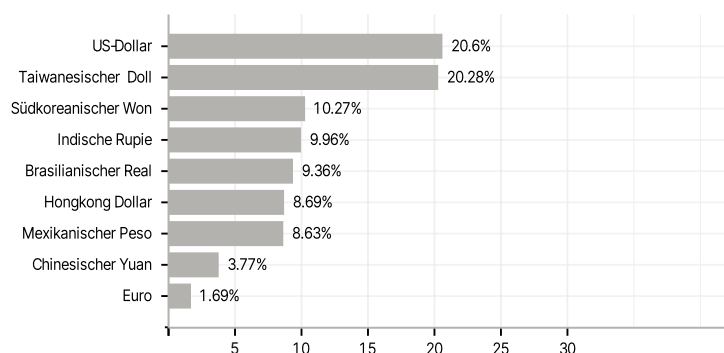
Branchen



Länder



Währungen



Größte Positionen

