

## Select Investment Series III SICAV T.Rowe Price Health Sciences Equity Fund Class Q / LU2349435961 / A3C5BC / T.Rowe P...

Aktuell 07.07.2026 <sup>1</sup>	Region	Branche	Ausschüttungsart	Typ
11,66 USD	weltweit	e Gesundheit/Pharma	thesaurierend	Aktienfonds



### Risikokennzahlen

SRI	1	2	3	4	5	6	7
-----	---	---	---	---	---	---	---

### Jahresperformance

2025	+19,50%
2024	+1,72%
2023	+4,93%

Performanceergebnisse der Vergangenheit lassen keine Rückschlüsse auf die künftige Entwicklung zu.

Stammdaten		Konditionen		Sonstige Kennzahlen	
Fondart	Einzelfond	Ausgabeaufschlag	0,00%	Mindestveranlagung	EUR 0,00
Kategorie	Aktien	Managementgebühr	0,83%	Sparplan	Nein
Fondsunterkategorie	Branche Gesundheit/Pharma	Depotgebühr	0,02%	UCITS / OGAW	Ja
Ursprungsland	Luxemburg	Tilgungsgebühr	0,00%	Gewinnbeteiligung	0,00%
Tranchenvolumen	(07.07.2026) USD 20,50 Mio.	Sonstige lfd. Kosten (18.02.2026)	1,01%	Umschichtgebühr	-
Gesamt-Fondsvolumen	(07.07.2026) USD 48,54 Mio.	Transaktionskosten	0,34%	<b>Fondsgesellschaft</b>	
Auflegedatum	08.11.2021	T.Rowe Price M. (LU)			
KES-Meldefonds	Nein	35, Boulevard Prince Henri, L-1724, Luxembourg			
Beginn des Geschäftsjahres	01.01.	Luxemburg			
Nachhaltigkeitsfondsart	-	<a href="https://www.troweprice.com">https://www.troweprice.com</a>			
Fondsmanager	T. Rowe Price International Ltd				
Thema	Megatrends				

Performance	1M	6M	YTD	1J	2J	3J	5J	seit Beginn
Performance	+13,09%	+6,87%	+10,00%	+36,37%	+25,11%	+40,48%	-	+45,02%
Performance p.a.	-	-	-	+36,37%	+11,87%	+11,99%	-	+9,27%
Performance p.a. nach max. AGA	-	-	-	+36,37%	+11,85%	+12,00%	-	+9,26%
Sharpe Ratio	19,61	0,66	0,98	2,11	0,53	0,59	-	0,39
Volatilität	18,78%	18,35%	18,30%	16,15%	17,91%	16,38%	-	17,81%
Schlechtester Monat	-	-5,56%	-5,56%	-5,56%	-7,41%	-7,41%	-7,41%	-7,41%
Bester Monat	-	+8,67%	+8,67%	+9,29%	+9,29%	+9,29%	+9,29%	+9,29%
Maximaler Verlust	-1,72%	-12,10%	-12,10%	-12,10%	-23,05%	-23,05%	-	-23,05%

### Vertriebszulassung

Österreich, Deutschland, Schweiz;

1. Wichtiger Hinweis zum Aktualisierungsstand: Das angegebene Datum bezieht sich ausschließlich auf die Berechnung des NAV.

RISIKOHINWEISE: Die Informationen auf dieser Seite dienen ausschließlich zu Informationszwecken und sollten weder als Verkaufsangebot noch als Aufforderung zum Kauf des Wertpapiers oder einer Empfehlung zugunsten des Wertpapiers verstanden werden. Die baha GmbH und die BAWAG P.S.K. Bank für Arbeit und Wirtschaft und Österreichische Postsparkasse Aktiengesellschaft übernehmen trotz sorgfältigster Recherche keinerlei Haftung für die Richtigkeit der angegebenen Daten.  
Factsheet erstellt von: www.baha.com am 07.07.2026 21:28

## Investmentstrategie

Der Ansatz des Anlageverwalters besteht in Folgendem: -Breite Definition der Gesundheitswissenschaftsbranche und Unterteilung in vier Hauptbereiche: Pharmaunternehmen, Gesundheitsdienstleister, Anbieter medizinischer Produkte und Geräte sowie Life Sciences- und Biotechnologieunternehmen. Die Allokation in diesen vier Bereichen variiert je nach dem relativen Potenzial, das in jedem Bereich gesehen wird, und dem Ausblick für den gesamten Sektor der Gesundheitswissenschaften. -Nutzung von Bottom-up-Fundamentalanalysen zur Identifizierung qualitativ hochwertiger Unternehmen und interessanter Anlagemöglichkeiten. -Allgemein Investitionen in Unternehmen, die neue und wirksame Medikamente entwickeln, sowie in Unternehmen, deren Geschäftsmodelle die Kosten senken oder die Qualität der Gesundheitssysteme verbessern. -Bewertung von "ESG"-Faktoren (also "Umwelt", "Soziales" und "Governance"), wobei ein besonderer Schwerpunkt auf jenen Faktoren liegt, die voraussichtlich einen wesentlichen Einfluss auf die Wertentwicklung der Positionen oder potenziellen Positionen in den Fondsportfolios haben werden. Diese ESG-Faktoren, die zusammen mit finanziellen, bewertungstechnischen, makroökonomischen und anderen Faktoren im Anlageprozess berücksichtigt werden, sind Bestandteile der Anlageentscheidung. Somit sind ESG-Faktoren nicht alleine für eine Anlageentscheidung ausschlaggebend, sondern stellen vielmehr eine von mehreren wichtigen Komponenten dar, die bei der Analyse von Anlagen berücksichtigt werden.

## Fondsspezifische Informationen

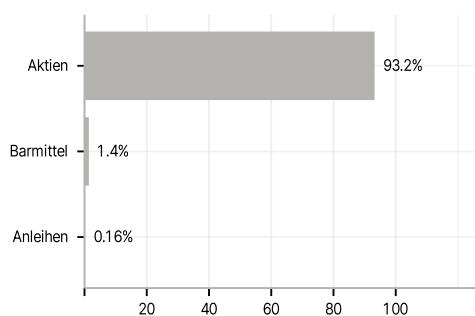
Im Rahmen der Anlagestrategie kann in wesentlichem Umfang in Derivate investiert werden. Die Fondsbestimmungen des Select Investment Series III SICAV T.Rowe Price Health Sciences Equity Fund Class Q wurden durch die FMA bewilligt. Der Select Investment Series III SICAV T.Rowe Price Health Sciences Equity Fund Class Q kann mehr als 35 % des Fondsvermögens in Wertpapiere/Geldmarktinstrumente folgender Emittenten investieren: by an EU member, a public local authority within the EU, an international body to which at least one EU member belongs, a non-EU nation.

## Investmentziel

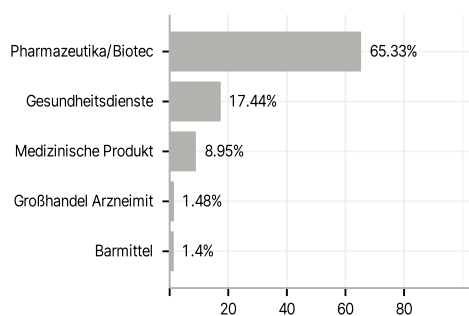
Langfristige Erhöhung des Anteilswerts durch Wertzuwachs und Erträge aus seinen Anlagen. Der Fonds wird aktiv verwaltet und investiert vorwiegend in ein diversifiziertes Portfolio von Aktien von Unternehmen, die in der Forschung, Entwicklung und Produktion oder im Vertrieb von Produkten oder Dienstleistungen im Bereich der Gesundheitswissenschaften tätig sind. Die Unternehmen können überall auf der Welt ansässig sein, auch in Schwellenländern, wobei der Schwerpunkt auf Unternehmen in den USA liegt. Obwohl der Fonds nachhaltige Anlagen nicht zum Ziel hat, fördert er ökologische und soziale Merkmale ("E&S") durch die Selbstverpflichtung, mindestens 10% des Portfoliowertes in "nachhaltigen Anlagen" zu halten. Weitere Angaben darüber, wie E & S beworben werden, finden Sie im Anhang des Fondsprospekts zum Thema Nachhaltigkeit.

## Veranlagungsstruktur

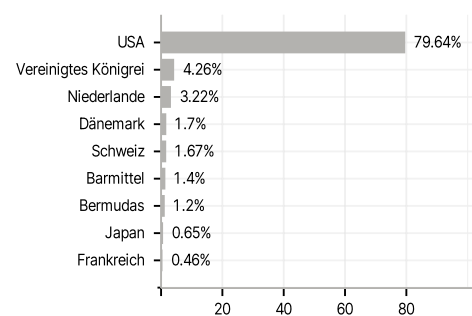
### Anlagearten



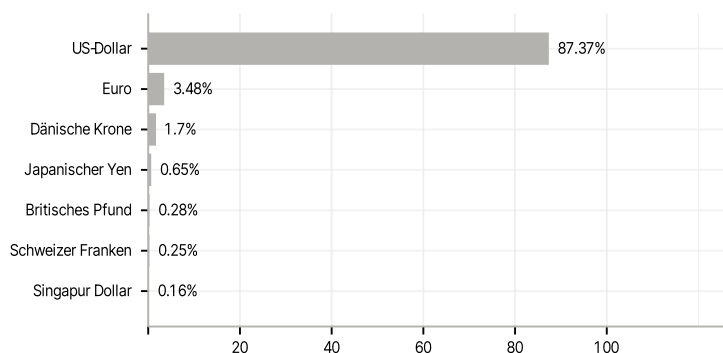
### Branchen



### Länder



### Währungen



### Größte Positionen

