

# Nordea 1 - Global Disruption Fund - BP - EUR / LU1940855080 / A2PDJ9 / Nordea Inv. Funds

<b>Aktuell 07.07.2026<sup>1</sup></b>	<b>Region</b>	<b>Branche</b>	<b>Ausschüttungsart</b>	<b>Typ</b>
168,58 EUR	weltweit	enmix	thesaurierend	Aktienfonds



Risikokennzahlen	
SRI	1 2 3 4 5 6 7
Jahresperformance	
2025	+1,10%
2024	+20,71%
2023	+9,86%
2022	-29,00%
2021	+15,17%

Performanceergebnisse der Vergangenheit lassen keine Rückschlüsse auf die künftige Entwicklung zu.

Stammdaten		Konditionen		Sonstige Kennzahlen	
Fondart	Einzelfond	Ausgabeaufschlag	5,00%	Mindestveranlagung	EUR 0,00
Kategorie	Aktien	Managementgebühr	1,50%	Sparplan	Nein
Fondsunterkategorie	Branchenmix	Depotgebühr	-	UCITS / OGAW	Ja
Ursprungsland	Luxemburg	Tilgungsgebühr	0,00%	Gewinnbeteiligung	0,00%
Tranchenvolumen	(07.07.2026) USD 19,98 Mio.	Sonstige lfd. Kosten (20.05.2026)	1,82%	Umschichtgebühr	-
Gesamt-Fondsvolumen	(07.07.2026) USD 61,08 Mio.	Transaktionskosten	0,09%	Fondsgesellschaft	
Auflegedatum	19.02.2019			Nordea Inv. Funds	
KESSt-Meldefonds	Ja			562, Rue de Neudorf, L-2220, Luxembourg	
Beginn des Geschäftsjahres	01.01.			Luxemburg	
Nachhaltigkeitsfondsart	-			<a href="https://www.nordea.lu">https://www.nordea.lu</a>	
Fondsmanager	Henning Padberg				
Thema	Disruptive Geschäftsbereiche				

Performance	1M	6M	YTD	1J	2J	3J	5J	seit Beginn
Performance	+7,01%	+13,73%	+16,49%	+21,88%	+25,54%	+46,42%	+12,55%	+92,73%
Performance p.a.	-	-	-	+21,95%	+12,08%	+13,54%	+2,39%	+9,30%
Performance p.a. nach max. AGA	-	-	-	+16,08%	+9,34%	+11,72%	+1,40%	+8,57%
Sharpe Ratio	8,15	1,98	2,37	1,53	0,60	0,78	0,00	0,40
Volatilität	17,12%	13,80%	13,64%	12,82%	16,20%	14,38%	16,32%	17,60%
Schlechtester Monat	-	-5,30%	-5,30%	-5,30%	-9,17%	-9,17%	-11,60%	-11,60%
Bester Monat	-	+9,57%	+9,57%	+9,57%	+9,57%	+9,57%	+11,72%	+14,00%
Maximaler Verlust	-3,31%	-8,40%	-8,40%	-9,69%	-21,50%	-21,50%	-34,03%	-34,03%

## Vertriebszulassung

Österreich, Deutschland, Schweiz;

1. Wichtiger Hinweis zum Aktualisierungsstand: Das angegebene Datum bezieht sich ausschließlich auf die Berechnung des NAV.

RISIKOHINWEISE: Die Informationen auf dieser Seite dienen ausschließlich zu Informationszwecken und sollten weder als Verkaufsangebot noch als Aufforderung zum Kauf des Wertpapiers oder einer Empfehlung zugunsten des Wertpapiers verstanden werden. Die baha GmbH und die BAWAG P.S.K. Bank für Arbeit und Wirtschaft und Österreichische Postsparkasse Aktiengesellschaft übernehmen trotz sorgfältigster Recherche keinerlei Haftung für die Richtigkeit der angegebenen Daten.  
Factsheet erstellt von: www.baha.com am 07.07.2026 18:32

## Nordea 1 - Global Disruption Fund - BP - EUR / LU1940855080 / A2PDJ9 / Nordea Inv. Funds

### Investmentstrategie

Das Managementteam konzentriert sich bei der aktiven Verwaltung des Fondsportfolios auf Game Changer, die seiner Meinung nach überdurchschnittliche Wachstumsaussichten und Anlagemerkmale bieten. Game Changer sind Unternehmen, deren Produkte oder Dienstleistungen besonders innovativ sind und das Potenzial besitzen, bestehende Geschäftsmodelle ins Wanken zu bringen. Der Fonds investiert vorwiegend in Aktien von Unternehmen weltweit. Insbesondere legt der Fonds mindestens 75% seines Gesamtvermögens in Aktien und aktienähnlichen Wertpapieren an. Der Fonds wird (über Anlagen oder Barmittel) in anderen Währungen als der Basiswährung engagiert sein.

### Fondsspezifische Informationen

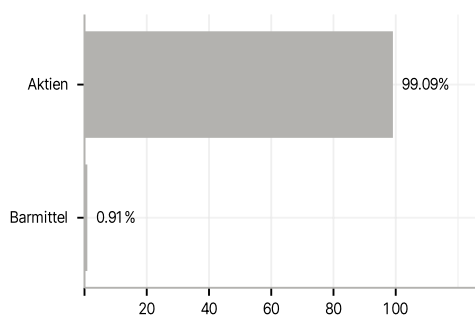
Im Rahmen der Anlagestrategie kann in wesentlichem Umfang in Derivate investiert werden.

### Investmentziel

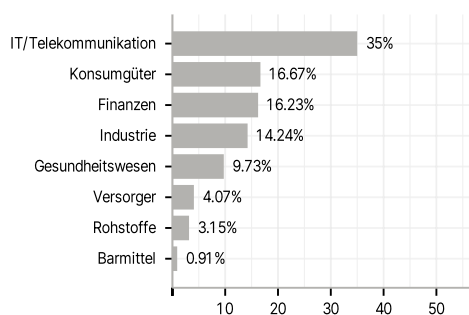
Der Fonds strebt langfristiges Kapitalwachstum für seine Anteilhaber an.

### Veranlagungsstruktur

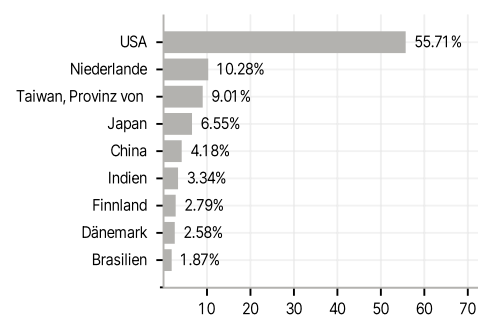
#### Anlagearten



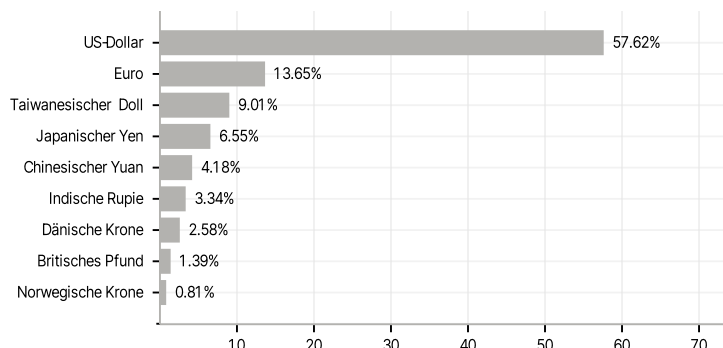
#### Branchen



#### Länder



#### Währungen



#### Größte Positionen

