

AXA WF ACT Europe Equity M Capitalisation EUR / LU0184629748 / A1W1E0 / BNP PARIBAS AM Eur.

| | | | | |
|---------------------------------------|---------------|----------------|-------------------------|-------------|
| Aktuell 07.07.2026¹ | Region | Branche | Ausschüttungsart | Typ |
| 303,70 EUR | Europa | enmix | thesaurierend | Aktienfonds |



| | | | | | | | |
|-------------------------|---|---|---|---|---|---|---|
| Risikokennzahlen | | | | | | | |
| SRI | 1 | 2 | 3 | 4 | 5 | 6 | 7 |

| | |
|--------------------------|---------|
| Jahresperformance | |
| 2025 | +13,26% |
| 2024 | +9,39% |
| 2023 | +15,44% |
| 2022 | -8,16% |
| 2021 | +24,05% |

Performanceergebnisse der Vergangenheit lassen keine Rückschlüsse auf die künftige Entwicklung zu.

| | | | | | |
|----------------------------|------------------------------|---|-------|----------------------------|-------------------|
| Stammdaten | | Konditionen | | Sonstige Kennzahlen | |
| Fondart | Einzelfond | Ausgabeaufschlag | 0,00% | Mindestveranlagung | EUR 10.000.000,00 |
| Kategorie | Aktien | Managementgebühr | 0,00% | Sparplan | Nein |
| Fondsunterkategorie | Branchenmix | Depotgebühr | - | UCITS / OGAW | Ja |
| Ursprungsland | Luxemburg | Tilgungsgebühr | 0,00% | Gewinnbeteiligung | 0,00% |
| Tranchenvolumen | - | Sonstige lfd. Kosten (19.02.2026) | 0,19% | Umschichtgebühr | 1,00% |
| Gesamt-Fondsvolumen | (07.07.2026) EUR 302,49 Mio. | Transaktionskosten | 0,18% | Fondsgesellschaft | |
| Auflegedatum | 17.06.2013 | BNP PARIBAS AM Eur. | | | |
| KESSt-Meldefonds | Ja | 1 BOULEVARD HAUSSMANN, 75009, Paris | | | |
| Beginn des Geschäftsjahres | 01.01. | Frankreich | | | |
| Nachhaltigkeitsfondsart | Ethik/Ökologie | https://www.bnpparibas-am.com | | | |
| Fondsmanager | Hervé Mangin | | | | |
| | Guillaume Robiolle | | | | |
| Thema | - | | | | |

| Performance | 1M | 6M | YTD | 1J | 2J | 3J | 5J | seit Beginn |
|--------------------------------|--------|---------|---------|---------|---------|---------|---------|-------------|
| Performance | +5,10% | +8,09% | +10,47% | +19,23% | +23,68% | +45,84% | +56,13% | +80,01% |
| Performance p.a. | - | - | - | +19,23% | +11,23% | +13,39% | +9,31% | +11,32% |
| Performance p.a. nach max. AGA | - | - | - | +19,23% | +11,21% | +13,40% | +9,32% | +11,31% |
| Sharpe Ratio | 8,40 | 0,92 | 1,23 | 1,27 | 0,65 | 0,88 | 0,49 | 0,64 |
| Volatilität | 10,09% | 15,92% | 15,70% | 13,29% | 13,78% | 12,55% | 14,29% | 14,04% |
| Schlechtester Monat | - | -10,26% | -10,26% | -10,26% | -10,26% | -10,26% | -10,26% | -10,26% |
| Bester Monat | - | +6,27% | +6,27% | +6,27% | +6,27% | +6,89% | +9,54% | +9,54% |
| Maximaler Verlust | -1,04% | -11,60% | -11,60% | -11,60% | -15,95% | -15,95% | -17,20% | -17,20% |

Vertriebszulassung
Österreich, Deutschland, Schweiz;

1. Wichtiger Hinweis zum Aktualisierungsstand: Das angegebene Datum bezieht sich ausschließlich auf die Berechnung des NAV.

RISIKOHINWEISE: Die Informationen auf dieser Seite dienen ausschließlich zu Informationszwecken und sollten weder als Verkaufsangebot noch als Aufforderung zum Kauf des Wertpapiers oder einer Empfehlung zugunsten des Wertpapiers verstanden werden. Die baha GmbH und die BAWAG P.S.K. Bank für Arbeit und Wirtschaft und Österreichische Postsparkasse Aktiengesellschaft übernehmen trotz sorgfältigster Recherche keinerlei Haftung für die Richtigkeit der angegebenen Daten.
Factsheet erstellt von: www.baha.com am 08.07.2026 18:01

Investmentstrategie

Der Teilfonds wird aktiv verwaltet und soll Anlagechancen an den europäischen Aktienmärkten ergreifen. Dabei investiert er hauptsächlich in Wertpapiere, die zum Universum des MSCI Europe Total Return Net Index ("Benchmark") gehören. Der Anlageverwalter berücksichtigt auch die Allokation der Benchmark in Bezug auf Länder und Sektoren. Da das Portfolio in einer relativ kleinen Anzahl von Aktien investiert und der Anlageverwalter auf der Grundlage seiner eigenen Überzeugung in Bezug auf die Benchmark hohe untergewichtete oder übergewichtete Positionen in Ländern und Sektoren eingehen und auch in Wertpapiere investieren kann, die nicht in der Benchmark vertreten sind, ist die Abweichung von der Benchmark möglicherweise deutlich. Der Teilfonds investiert hauptsächlich in Unternehmen, die ihren Sitz in Europa haben oder in Europa gelistet sind.

Fondsspezifische Informationen

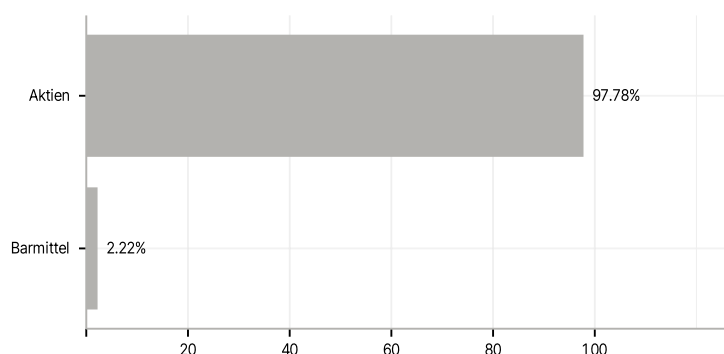
Im Rahmen der Anlagestrategie kann in wesentlichem Umfang in Derivate investiert werden. Die Fondsbestimmungen des AXA WF ACT Europe Equity M Capitalisation EUR wurden durch die FMA bewilligt. Der AXA WF ACT Europe Equity M Capitalisation EUR kann mehr als 35 % des Fondsvermögens in Wertpapiere/Geldmarktinstrumente folgender Emittenten investieren: EU-Mitgliedstaat, einer öffentlichen lokalen Behörde innerhalb der EU, einem Mitgliedstaat der OECD (Organisation für wirtschaftliche Zusammenarbeit und Entwicklung) oder G20 (Gruppe der Zwanzig) oder Singapur oder Hongkong, einem internationalen Organ, dem mindestens ein EU-Mitglied angehört, oder einem anderen Nicht-EU-Mitgliedstaat, der in diesem Kontext von der CSSF anerkannt ist, begeben oder garantiert werden.

Investmentziel

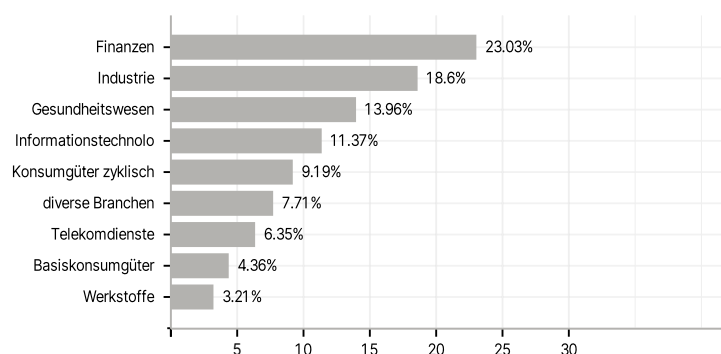
Der Teilfonds will einen langfristigen, in Euro gemessenen Kapitalzuwachs erreichen, indem er in Unternehmen investiert, die in Europa ansässig oder börsennotiert sind, und ein nachhaltiges Anlageziel verfolgt, in dessen Rahmen er die Nachhaltigkeitsziele der Vereinten Nationen (SDGs) anstrebt. Zu diesem Zweck investiert er in Unternehmen, deren Geschäftsmodell oder Betriebspraktiken einem oder mehreren SDGs entsprechen.

Veranlagungsstruktur

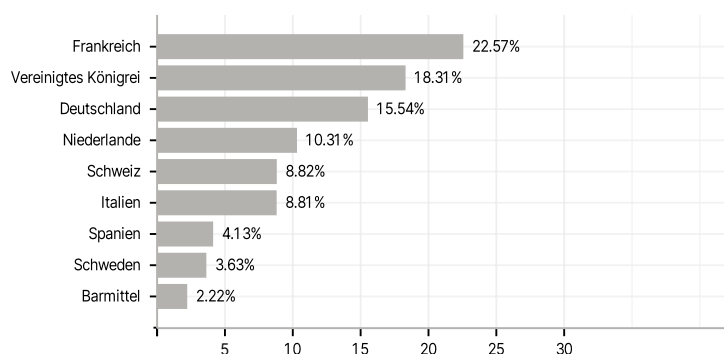
Anlagearten



Branchen



Länder



Größte Positionen

