

## Pzena Emerging Markets Select Value Fund A Acc USD / IE000U8IBWC7 / A3C838 / Pzena Inv.Man.EU

<b>Aktuell 06.07.2026<sup>1</sup></b>	<b>Region</b>	<b>Branche</b>	<b>Ausschüttungsart</b>	<b>Typ</b>
174,10 USD	Emerging Markets	enmix	thesaurierend	Aktienfonds



<b>Risikokennzahlen</b>	
SRI	1 2 3 <b>4</b> 5 6 7
<b>Jahresperformance</b>	
2025	+35,16%
2024	+6,71%
2023	+18,79%
2022	-7,37%

Performanceergebnisse der Vergangenheit lassen keine Rückschlüsse auf die künftige Entwicklung zu.

<b>Stammdaten</b>		<b>Konditionen</b>		<b>Sonstige Kennzahlen</b>	
Fondart	Einzelfond	Ausgabeaufschlag	0,50%	Mindestveranlagung	EUR 1.000.000,00
Kategorie	Aktien	Managementgebühr	0,70%	Sparplan	Nein
Fondsunterkategorie	Branchenmix	Depotgebühr	0,01%	UCITS / OGAW	Ja
Ursprungsland	Irland	Tilgungsgebühr	0,50%	Gewinnbeteiligung	0,00%
Tranchenvolumen	(06.07.2026) USD 30,76 Mio.	Sonstige lfd. Kosten (19.02.2026)	0,90%	Umschichtgebühr	-
Gesamt-Fondsvolumen	(06.07.2026) USD 82,69 Mio.	Transaktionskosten	0,16%	<b>Fondsgesellschaft</b>	
Auflegedatum	20.12.2021	Pzena Inv.Man.EU			
KESSt-Meldefonds	Ja	Sir John Rogerson's Quay, D02 X576, Dublin			
Beginn des Geschäftsjahres	01.01.	Irland			
Nachhaltigkeitsfondsart	-	<a href="http://www.pzenafunds.com/">http://www.pzenafunds.com/</a>			
Fondsmanager	Rakesh Bordia Caroline Cai				
	Rakesh Bordia, Caroline Cai, Allison Fisch				
Thema	Value				

Performance	1M	6M	YTD	1J	2J	3J	5J	seit Beginn
Performance	+0,31%	+2,65%	+6,64%	+23,97%	+44,93%	+63,01%	-	+72,45%
Performance p.a.	-	-	-	+24,05%	+20,45%	+17,67%	-	+12,75%
Performance p.a. nach max. AGA	-	-	-	+23,36%	+20,09%	+17,50%	-	+12,61%
Sharpe Ratio	0,10	0,17	0,62	1,46	1,18	1,06	-	0,67
Volatilität	18,16%	17,86%	17,78%	14,89%	15,39%	14,52%	-	15,49%
Schlechtester Monat	-	-11,29%	-11,29%	-11,29%	-11,29%	-11,29%	-11,29%	-11,29%
Bester Monat	-	+11,18%	+11,18%	+11,18%	+11,18%	+11,18%	+15,14%	+15,14%
Maximaler Verlust	-6,22%	-12,21%	-12,21%	-12,21%	-16,97%	-16,97%	-	-26,07%

**Vertriebszulassung**  
Österreich, Deutschland, Schweiz;

1. Wichtiger Hinweis zum Aktualisierungsstand: Das angegebene Datum bezieht sich ausschließlich auf die Berechnung des NAV.

### Investmentstrategie

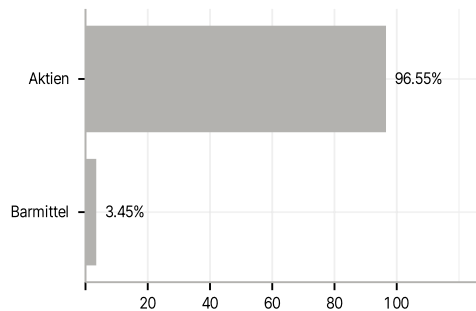
Der Fonds wird aktiv verwaltet und wird vorrangig in Beteiligungspapieren von Unternehmen aus Schwellenländern anlegen. Dies umfasst Papiere von an ausländischen Börsen notierten und außerbörslich gehandelten Unternehmen sowie von Unternehmen aus Industrie- und Schwellenländern, die an den anerkannten Märkten notiert sind bzw. gehandelt werden.

### Investmentziel

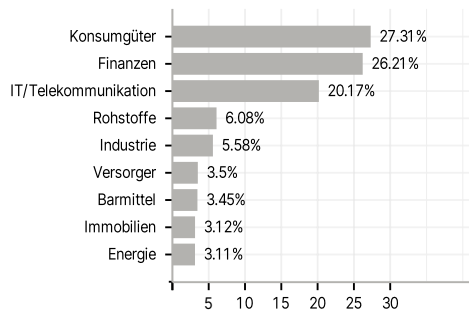
Das Anlageziel des Fonds besteht darin, durch Investitionen in Beteiligungspapiere aus Schwellenländern langfristiges Kapitalwachstum zu erzielen.

### Veranlagungsstruktur

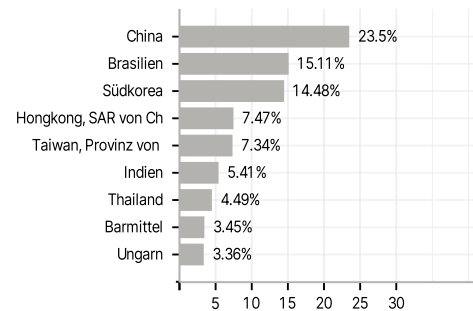
#### Anlagearten



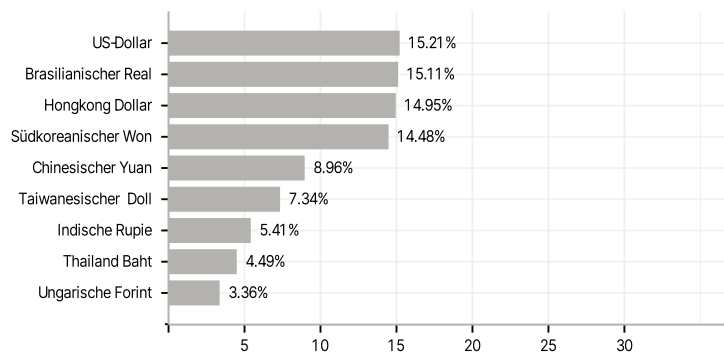
#### Branchen



#### Länder



#### Währungen



#### Größte Positionen

