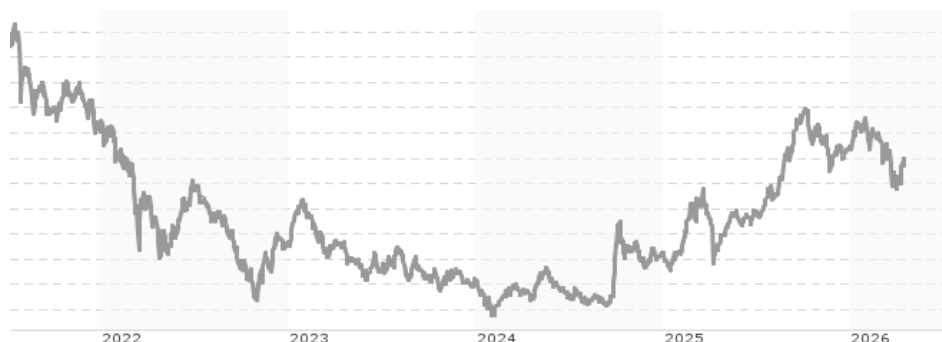


Mirae Asset China Growth Equity Fund I USD / LU1206782564 / A2JMJX / FundRock M. Co.

Aktuell 15.04.2026¹	Region	Branche	Ausschüttungsart	Typ
13,89 USD	China	enmix	thesaurierend	Aktienfonds


Risikokennzahlen

SRI	1	2	3	4	5	6	7
-----	---	---	---	---	----------	---	---

Jahresperformance

2025	+37,51%
2024	+8,93%
2023	-12,26%
2022	-28,95%
2021	-22,88%

Performanceergebnisse der Vergangenheit lassen keine Rückschlüsse auf die künftige Entwicklung zu.

Stammdaten		Konditionen		Sonstige Kennzahlen	
Fondart	Einzelfond	Ausgabeaufschlag	1,00%	Mindestveranlagung	EUR 1.000.000,00
Kategorie	Aktien	Managementgebühr	1,05%	Sparplan	Nein
Fondsunterkategorie	Branchenmix	Depotgebühr	0,50%	UCITS / OGAW	Ja
Ursprungsland	Luxemburg	Tilgungsgebühr	1,00%	Gewinnbeteiligung	0,00%
Tranchenvolumen	(15.04.2026) USD 282216,080	Sonstige lfd. Kosten (19.05.2025)	1,35%	Umschichtgebühr	1,00%
Gesamt-Fondsvolumen	-	Transaktionskosten	0,69%	Fondsgesellschaft	
Auflegedatum	16.11.2017	FundRock M. Co.			
KESSt-Meldefonds	Ja	Heienhaff 5, 1736, Senningerberg			
Beginn des Geschäftsjahres	01.04.	Luxemburg			
Nachhaltigkeitsfondsart	-	https://www.fundrock.com			
Fondsmanager	Daniel Zhou, Phil S. Lee				
Thema	-				

Performance	1M	6M	YTD	1J	2J	3J	5J	seit Beginn
Performance	-0,79%	-6,65%	-2,59%	+29,21%	+56,24%	+28,37%	-24,67%	+38,90%
Performance p.a.	-	-	-	+29,21%	+25,00%	+8,69%	-5,51%	+3,98%
Performance p.a. nach max. AGA	-	-	-	+27,93%	+24,38%	+8,32%	-5,70%	+3,75%
Sharpe Ratio	-0,33	-0,66	-0,43	1,34	1,00	0,30	-0,32	0,08
Volatilität	34,61%	22,88%	25,23%	20,20%	22,71%	21,55%	24,22%	23,67%
Schlechtester Monat	-	-12,23%	-12,23%	-12,23%	-12,23%	-14,50%	-14,81%	-15,58%
Bester Monat	-	+8,69%	+8,69%	+12,79%	+22,13%	+22,13%	+22,13%	+22,13%
Maximaler Verlust	-10,00%	-16,91%	-16,91%	-18,91%	-21,36%	-25,05%	-57,91%	-66,68%

Vertriebszulassung

Österreich, Deutschland, Schweiz;

1. Wichtiger Hinweis zum Aktualisierungsstand: Das angegebene Datum bezieht sich ausschließlich auf die Berechnung des NAV.

RISIKOHINWEISE: Die Informationen auf dieser Seite dienen ausschließlich zu Informationszwecken und sollten weder als Verkaufsangebot noch als Aufforderung zum Kauf des Wertpapiers oder einer Empfehlung zugunsten des Wertpapiers verstanden werden. Die baha GmbH und die BAWAG P.S.K. Bank für Arbeit und Wirtschaft und Österreichische Postsparkasse Aktiengesellschaft übernehmen trotz sorgfältigster Recherche keinerlei Haftung für die Richtigkeit der angegebenen Daten.
 Factsheet erstellt von: www.baha.com am 07.07.2026 20:34

Mirae Asset China Growth Equity Fund I USD / LU1206782564 / A2JMJX / FundRock M. Co.

Investmentstrategie

Der Fonds kann bis zu 100 % seines Nettovermögens über Stock Connect in chinesische A-Aktien investieren. Dabei handelt es sich um ein Programm, das für den Zweck eines gegenseitigen Zugangs zum Aktienmarkt zwischen Hongkong und China entwickelt wurde. Darüber hinaus erfolgen Direktanlagen in Wertpapieren, die in China begeben werden, über das QFI-Regime. Sie können weniger als 70 % des Nettovermögens des Fonds ausmachen. Der Fonds wird aktiv verwaltet und bezieht sich auf den MSCI China All Shares Index (die "Benchmark"), indem er versucht, diesen zu übertreffen. Es bestehen keine Beschränkungen in Bezug auf das Ausmaß, in dem das Portfolio des Fonds von einer der Benchmarks abweichen darf.

Fondsspezifische Informationen

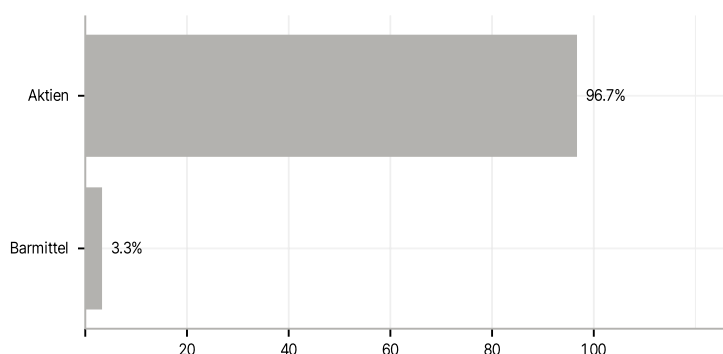
Im Rahmen der Anlagestrategie kann in wesentlichem Umfang in Derivate investiert werden. Die Fondsbestimmungen des Mirae Asset China Growth Equity Fund I USD wurden durch die FMA bewilligt. Der Mirae Asset China Growth Equity Fund I USD kann mehr als 35 % des Fondsvermögens in Wertpapiere/ Geldmarktinstrumente folgender Emittenten investieren: by a Member State, by its local authorities, or by a non-Member State accepted by the CSSF (being at the date of this Prospectus any member state of the Organization for Economic Cooperation and Development ("OECD"), Singapore or any member state of the G20), by a public international body of which one or more Member State(s) are member(s).

Investmentziel

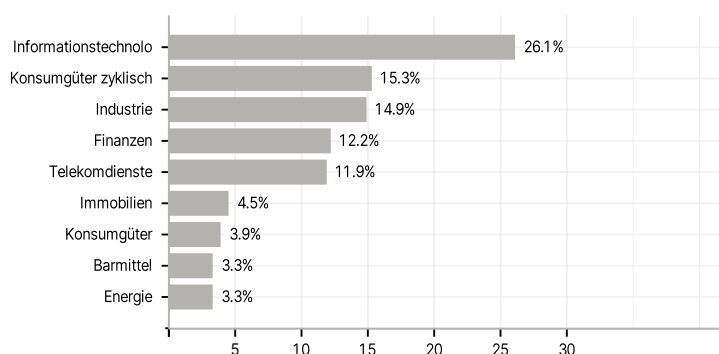
Der Fonds strebt ein langfristiges Wachstum des Anteilspreises durch Kapitalzuwachs an, indem er hauptsächlich in Aktien und aktienähnliche Wertpapiere chinesischer Unternehmen investiert, einschließlich, aber nicht beschränkt auf Unternehmen, die in Verbraucher-, Gesundheits- und ECommerce- Branchen tätig sind und starke Wachstumsaussichten haben. Der Fonds bewirbt ESG-Merkmale (Umwelt, Soziales und Unternehmensführung) und wird somit als Finanzprodukt eingestuft, das in den Anwendungsbereich von Artikel 8 der Offenlegungsverordnung fällt. Einzelheiten zum ESG-Ansatz finden Sie unter <https://www.am.miraeasset.com.hk/responsible-investments/>.

Veranlagungsstruktur

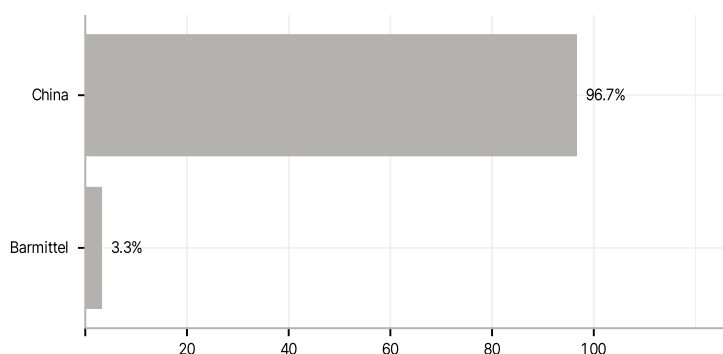
Anlagearten



Branchen



Länder



Größte Positionen

