

JSS Equity - All China I USD acc / LU1900874097 / A2PXDY / J.S.Sarasin Fd.M. LU

Aktuell 06.07.2026 ¹	Region	Branche	Ausschüttungsart	Typ
137,20 USD	China	enmix	thesaurierend	Aktienfonds


Risikokennzahlen

SRI	1	2	3	4	5	6	7
-----	---	---	---	---	----------	---	---

Jahresperformance

2025	+37,58%
2024	+12,90%
2023	-17,52%
2022	-32,05%
2021	-14,08%

Performanceergebnisse der Vergangenheit lassen keine Rückschlüsse auf die künftige Entwicklung zu.

Stammdaten		Konditionen		Sonstige Kennzahlen	
Fondart	Einzelfond	Ausgabeaufschlag	0,00%	Mindestveranlagung	EUR 1.000.000,00
Kategorie	Aktien	Managementgebühr	1,00%	Sparplan	Nein
Fondsunterkategorie	Branchenmix	Depotgebühr	0,10%	UCITS / OGAW	Ja
Ursprungsland	Luxemburg	Tilgungsgebühr	0,00%	Gewinnbeteiligung	0,00%
Tranchenvolumen	(06.07.2026) USD 8,40 Mio.	Sonstige lfd. Kosten	(17.02.2026) 1,27%	Umschichtgebühr	0,00%
Gesamt-Fondsvolumen	(29.05.2026) USD 234,23 Mio.	Transaktionskosten	1,34%	Fondsgesellschaft	
Auflegedatum	17.12.2019	J.S.Sarasin Fd.M. LU			
KES- Meldefonds	Ja	17-21, Boulevard Joseph II, 1840, Luxemburg			
Beginn des Geschäftsjahres	01.07.	Luxemburg			
Nachhaltigkeitsfondsart	-	http://www.jsafrasarasin.lu/internet/lu/			
Fondsmanager	Richard Pan				
Thema	-				

Performance	1M	6M	YTD	1J	2J	3J	5J	seit Beginn
Performance	+8,62%	+7,23%	+12,51%	+42,84%	+65,08%	+58,34%	-16,13%	+37,20%
Performance p.a.	-	-	-	+42,98%	+28,57%	+16,54%	-3,46%	+4,94%
Performance p.a. nach max. AGA	-	-	-	+42,84%	+28,48%	+16,55%	-3,46%	+4,94%
Sharpe Ratio	4,68	0,43	0,82	1,48	0,96	0,58	-0,24	0,11
Volatilität	40,96%	29,74%	29,57%	27,45%	27,48%	24,41%	24,12%	24,92%
Schlechtester Monat	-	-12,66%	-12,66%	-12,66%	-12,66%	-12,66%	-15,06%	-15,06%
Bester Monat	-	+15,24%	+15,24%	+15,24%	+19,59%	+19,59%	+19,59%	+19,59%
Maximaler Verlust	-5,87%	-19,86%	-19,86%	-19,86%	-22,61%	-22,61%	-56,90%	-64,90%

Vertriebszulassung

Österreich, Deutschland, Schweiz, Luxemburg;

1. Wichtiger Hinweis zum Aktualisierungsstand: Das angegebene Datum bezieht sich ausschließlich auf die Berechnung des NAV.

JSS Equity - All China I USD acc / LU1900874097 / A2PXDY / J.S.Sarasin Fd.M. LU

Investmentstrategie

Der Teilfonds investiert in erster Linie entweder direkt (mindestens 67% des Teilfondsvermögens) oder indirekt in alle Formen von Beteiligungspapieren (wie Stamm- und Vorzugsaktien, Depositary Receipts usw.) von Unternehmen, die ihren Sitz in der Volksrepublik China ("VRC") haben oder deren Geschäftsaktivitäten sich auf die Volksrepublik China konzentrieren oder die, im Falle von Holdinggesellschaften, überwiegend Beteiligungen an Unternehmen mit Sitz in der Volksrepublik China halten. Diese Aktien können in der Volksrepublik China (onshore) oder außerhalb der Volksrepublik China (offshore) börsennotiert sein. Der Teilfonds wird in chinesische A-Aktien (onshore) investieren, die über Stock Connect gehandelt werden. Chinesische A-Aktien sind auf Renminbi lautende Aktien von Unternehmen mit Sitz in der Volksrepublik China.

Fondsspezifische Informationen

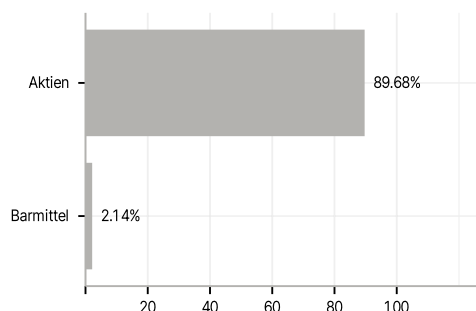
Im Rahmen der Anlagestrategie kann in wesentlichem Umfang in Derivate investiert werden. Die Fondsbestimmungen des JSS Equity - All China I USD acc wurden durch die FMA bewilligt. Der JSS Equity - All China I USD acc kann mehr als 35 % des Fondsvermögens in Wertpapiere/Geldmarktinstrumente folgender Emittenten investieren: EU member state, its local authorities, an OECD member state, Brazil, Singapore or public international bodies of which one or more EU member states are members.

Investmentziel

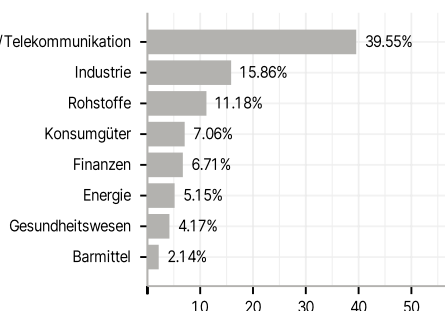
Das Anlageziel von JSS Equity - All China (der "Teilfonds") ist es, einen langfristigen Kapitalzuwachs durch Investitionen in Unternehmen in China sowie durch andere im Rahmen der Anlagepolitik zulässige Anlagen zu erwirtschaften.

Veranlagungsstruktur

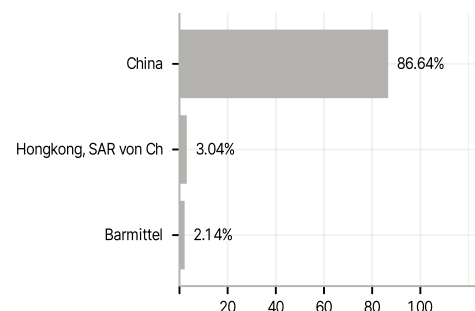
Anlagearten



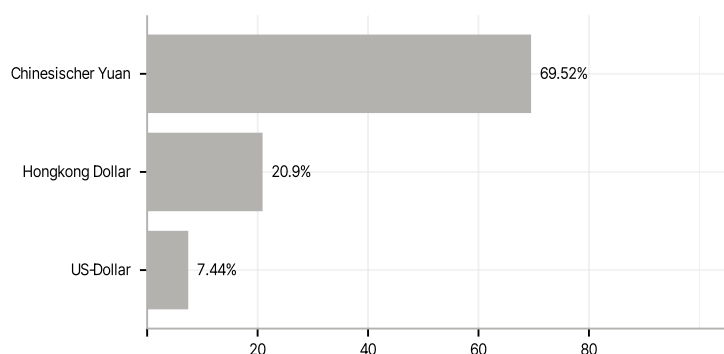
Branchen



Länder



Währungen



Größte Positionen

