

CM-AM CONVICTIONS SMALL & MIDCAP EURO IC / FR0013385010 / A2PKF7 / Crédit Mutuel AM

Aktuell 03.07.2026¹	Region	Branche	Ausschüttungsart	Typ
42,75 EUR	Europa	enmix	thesaurierend	Aktienfonds



Risikokennzahlen	
SRI	1 2 3 4 5 6 7
Jahresperformance	
2025	+19,62%
2024	+0,13%
2023	+2,59%
2022	-27,09%

Performanceergebnisse der Vergangenheit lassen keine Rückschlüsse auf die künftige Entwicklung zu.

Stammdaten		Konditionen		Sonstige Kennzahlen	
Fondart	Einzelfond	Ausgabeaufschlag	2,00%	Mindestveranlagung	EUR 4.000,00
Kategorie	Aktien	Managementgebühr	0,90%	Sparplan	Nein
Fondsunterkategorie	Branchenmix	Depotgebühr	-	UCITS / OGAW	Ja
Ursprungsland	Frankreich	Tilgungsgebühr	0,00%	Gewinnbeteiligung	0,00%
Tranchenvolumen	-	Sonstige lfd. Kosten (08.09.2025)	0,90%	Umschichtgebühr	-
Gesamt-Fondsvolumen	(29.05.2026) EUR 186,59 Mio.	Transaktionskosten	0,13%	Fondsgesellschaft	
Auflegedatum	28.05.2019	Crédit Mutuel AM			
KES- Meldefonds	Ja	4 Rue Gaillon, 75002, Paris			
Beginn des Geschäftsjahres	01.04.	Frankreich			
Nachhaltigkeitsfondsart	-	https://www.cmcic-am.fr			
Fondsmanager	Jean-Luc Menard Vergnaud Valentin				
Thema	-				

Performance	1M	6M	YTD	1J	2J	3J	5J	seit Beginn
Performance	+4,60%	+11,21%	+14,18%	+21,69%	+32,97%	+35,63%	+9,20%	+10,07%
Performance p.a.	-	-	-	+21,69%	+15,31%	+10,68%	+1,78%	+1,93%
Performance p.a. nach max. AGA	-	-	-	+19,30%	+14,18%	+9,96%	+1,37%	+1,52%
Sharpe Ratio	4,60	1,20	1,53	1,29	0,78	0,53	-0,03	-0,02
Volatilität	15,34%	18,26%	18,10%	15,07%	16,65%	15,83%	17,45%	17,43%
Schlechtester Monat	-	-9,31%	-9,31%	-9,31%	-9,31%	-9,31%	-10,89%	-10,89%
Bester Monat	-	+8,59%	+8,59%	+8,59%	+8,59%	+9,83%	+11,89%	+11,89%
Maximaler Verlust	-4,25%	-11,44%	-11,44%	-11,44%	-18,07%	-18,22%	-37,08%	-37,08%

Vertriebszulassung
Österreich, Deutschland, Schweiz;

1. Wichtiger Hinweis zum Aktualisierungsstand: Das angegebene Datum bezieht sich ausschließlich auf die Berechnung des NAV.

RISIKOHINWEISE: Die Informationen auf dieser Seite dienen ausschließlich zu Informationszwecken und sollten weder als Verkaufsangebot noch als Aufforderung zum Kauf des Wertpapiers oder einer Empfehlung zugunsten des Wertpapiers verstanden werden. Die baha GmbH und die BAWAG P.S.K. Bank für Arbeit und Wirtschaft und Österreichische Postsparkasse Aktiengesellschaft übernehmen trotz sorgfältigster Recherche keinerlei Haftung für die Richtigkeit der angegebenen Daten.
Factsheet erstellt von: www.baha.com am 07.07.2026 14:21

CM-AM CONVICTIONS SMALL & MIDCAP EURO IC / FR0013385010 / A2PKF7 / Crédit Mutuel AM

Investmentstrategie

Er ist darauf ausgerichtet, über den empfohlenen Anlagehorizont nach Abzug der Gebühren eine über seinem Referenzindex, dem EURO STOXX Small Net Return, liegende jährliche Wertentwicklung zu erzielen. Die Zusammensetzung des OGAW kann erheblich von der Verteilung des Index abweichen. Der OGAW wird aktiv verwaltet und investiert in Aktien (einschließlich Vorzugsaktien) und wandelbare Wertpapiere (Finanzprodukte, die in Aktien umgewandelt werden können), die auf Euro lauten. Der OGAW wählt Unternehmen aus, die seiner Ansicht nach die besten geschäftlichen Aussichten in ihren jeweiligen Branchensektoren bieten. Für Aktiensparpläne (PEA) zulässige Wertpapiere machen durchgehend mindestens 75 % des Nettovermögens des OGAW aus. Der OGAW verpflichtet sich zur Einhaltung der folgenden Beschränkungen der Engagements in Bezug auf das Nettovermögen: 60 % bis 100 % in Aktien aus allen geografischen Regionen mit beliebigen Marktkapitalisierungen (einschließlich Schwellenländern) aus allen Sektoren. Der OGAW kann Engagements in Aktien aus der Europäischen Union eingehen, die zum Zeitpunkt des Kaufs eine Marktkapitalisierung zwischen 200 Mio. EUR und 10 Mrd. EUR haben (mindestens 60 %) 0 % bis 10 % in staatlichen, börsennotierten oder nicht-börsennotierten Zinsinstrumenten aus der Eurozone und mit beliebigen Ratings gemäß der Analyse der Verwaltungsgesellschaft oder der Ratingagenturen oder ohne Rating. 0 % bis 100 % im Wechselkursrisiko.

Fondsspezifische Informationen

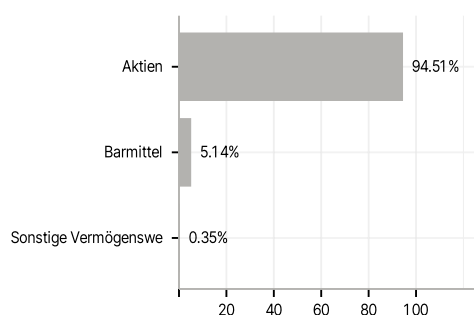
Im Rahmen der Anlagestrategie kann in wesentlichem Umfang in Derivate investiert werden.

Investmentziel

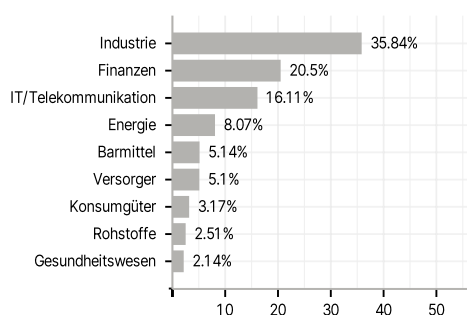
Das Anlageziel des OGAW besteht in der Wertsteigerung Ihrer Anlage durch Anlagen in Aktien mit einer Marktkapitalisierung zwischen 200 Mio. EUR und 10 Mrd. EUR zum Zeitpunkt des Kaufs.

Veranlagungsstruktur

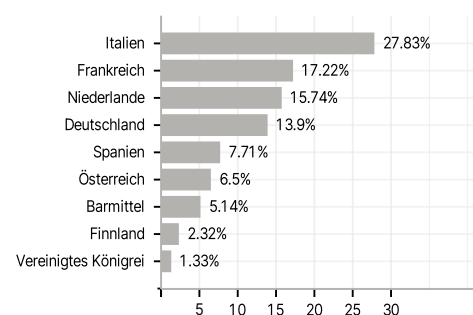
Anlagearten



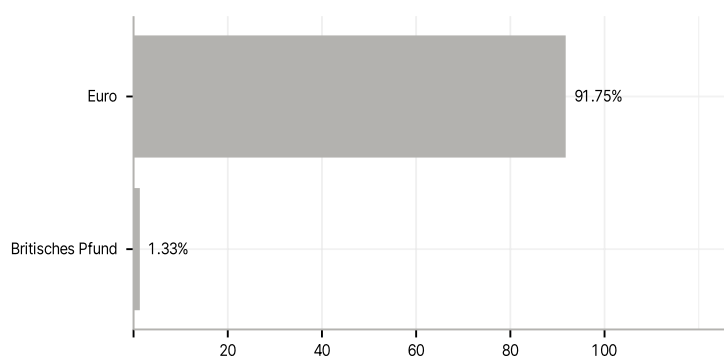
Branchen



Länder



Währungen



Größte Positionen

