

Nordea 1 - Global Climate Transition Engagement Fund - BI - USD / LU2463525423 / A3DK6P / Nordea Inv. Funds

Aktuell 07.07.2026 ¹	Region	Branche	Ausschüttungsart	Typ
164,97 USD	weltweit	enmix	thesaurierend	Aktienfonds



Risikokennzahlen	
SRI	1 2 3 4 5 6 7
Jahresperformance	
2025	+21,96%
2024	+5,41%
2023	+17,04%

Performanceergebnisse der Vergangenheit lassen keine Rückschlüsse auf die künftige Entwicklung zu.

Stammdaten		Konditionen		Sonstige Kennzahlen	
Fondart	Einzelfond	Ausgabeaufschlag	0,00%	Mindestveranlagung	EUR 75.000,00
Kategorie	Aktien	Managementgebühr	0,75%	Sparplan	Nein
Fondsunterkategorie	Branchenmix	Depotgebühr	-	UCITS / OGAW	Ja
Ursprungsland	Luxemburg	Tilgungsgebühr	0,00%	Gewinnbeteiligung	0,00%
Tranchenvolumen	(07.07.2026) USD 14,27 Mio.	Sonstige lfd. Kosten (20.05.2026)	0,95%	Umschichtgebühr	-
Gesamt-Fondsvolumen	(07.07.2026) USD 785,89 Mio.	Transaktionskosten	0,10%	Fondsgesellschaft	
Auflegedatum	26.04.2022			Nordea Inv. Funds	
KES- Meldefonds	Ja			562, Rue de Neudorf, L-2220, Luxembourg	
Beginn des Geschäftsjahres	01.01.			Luxemburg	
Nachhaltigkeitsfondsart	Klima			https://www.nordea.lu	
Fondsmanager	Thomas Sørensen				
	Henning Padberg, Alexandra Christiansen				
Thema	Klima				

Performance	1M	6M	YTD	1J	2J	3J	5J	seit Beginn
Performance	+1,85%	+8,26%	+10,32%	+16,13%	+32,49%	+50,75%	-	+65,71%
Performance p.a.	-	-	-	+16,13%	+15,13%	+14,65%	-	+12,79%
Performance p.a. nach max. AGA	-	-	-	+16,13%	+15,10%	+14,66%	-	+12,78%
Sharpe Ratio	1,85	0,93	1,18	1,00	0,89	0,93	-	0,73
Volatilität	12,79%	16,25%	16,05%	13,76%	14,43%	13,30%	-	14,32%
Schlechtester Monat	-	-9,12%	-9,12%	-9,12%	-9,12%	-9,12%	-11,95%	-11,95%
Bester Monat	-	+7,84%	+7,84%	+7,84%	+7,84%	+8,12%	+8,59%	+8,59%
Maximaler Verlust	-1,65%	-10,20%	-10,20%	-10,20%	-11,22%	-13,08%	-	-17,27%

Vertriebszulassung
Österreich, Deutschland, Schweiz;

1. Wichtiger Hinweis zum Aktualisierungsstand: Das angegebene Datum bezieht sich ausschließlich auf die Berechnung des NAV.

RISIKOHINWEISE: Die Informationen auf dieser Seite dienen ausschließlich zu Informationszwecken und sollten weder als Verkaufsangebot noch als Aufforderung zum Kauf des Wertpapiers oder einer Empfehlung zugunsten des Wertpapiers verstanden werden. Die baha GmbH und die BAWAG P.S.K. Bank für Arbeit und Wirtschaft und Österreichische Postsparkasse Aktiengesellschaft übernehmen trotz sorgfältigster Recherche keinerlei Haftung für die Richtigkeit der angegebenen Daten.
Factsheet erstellt von: www.baha.com am 07.07.2026 21:40

Investmentstrategie

Das Managementteam konzentriert sich bei der aktiven Verwaltung des Fondsportfolios auf Unternehmen, die ihre Geschäftsmodelle umstellen, um ökologisch nachhaltige Geschäftspraktiken zu etablieren, wobei der Schwerpunkt insbesondere auf der Ausrichtung am Übereinkommen von Paris liegt, und die seiner Meinung nach überdurchschnittliche Wachstumsaussichten und Anlagemerkmale bieten. Der Fonds investiert vorwiegend in Aktien von Unternehmen weltweit. Insbesondere legt der Fonds mindestens 75% seines Gesamtvermögens in Aktien und aktienähnlichen Wertpapieren an. Der Fonds kann bis zu 25% seines Gesamtvermögens (direkt über Stock Connect) in chinesischen A-Aktien anlegen oder bis zu dieser Höhe in diesen engagiert sein.

Fondsspezifische Informationen

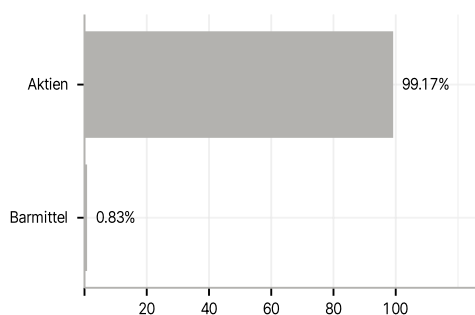
Im Rahmen der Anlagestrategie kann in wesentlichem Umfang in Derivate investiert werden.

Investmentziel

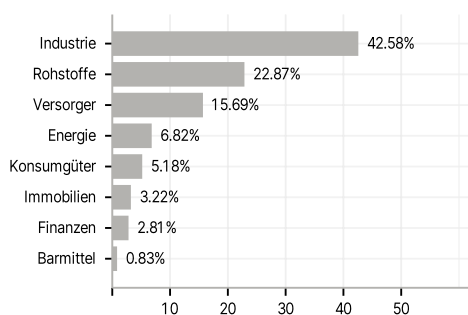
Der Fonds strebt langfristiges Kapitalwachstum für seine Anteilhaber an.

Veranlagungsstruktur

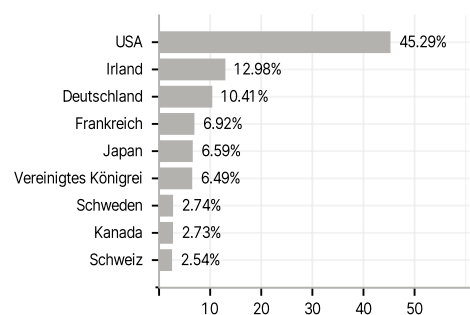
Anlagearten



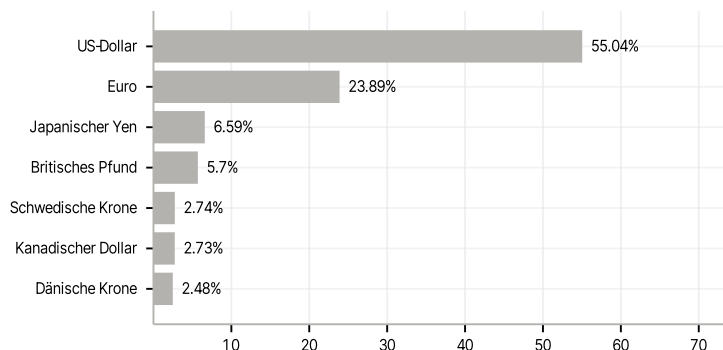
Branchen



Länder



Währungen



Größte Positionen

