

BGF Future of Transport Fund I2 EUR / LU1917164698 / A2PAEG / BlackRock (LU)

Aktuell 07.07.2026¹	Region	Branche	Ausschüttungsart	Typ
15,60 EUR	weltweit	enmix	thesaurierend	Aktienfonds



Risikokennzahlen

SRI	1	2	3	4	5	6	7
-----	---	---	---	---	---	---	---

Jahresperformance

2025	+7,62%
2024	-5,73%
2023	+7,15%
2022	-18,34%
2021	+31,66%

Performanceergebnisse der Vergangenheit lassen keine Rückschlüsse auf die künftige Entwicklung zu.

Stammdaten		Konditionen		Sonstige Kennzahlen	
Fondart	Einzelfond	Ausgabeaufschlag	0,00%	Mindestveranlagung	EUR 10.000.000,00
Kategorie	Aktien	Managementgebühr	0,68%	Sparplan	Nein
Fondsunterkategorie	Branchenmix	Depotgebühr	0,45%	UCITS / OGAW	Ja
Ursprungsland	Luxemburg	Tilgungsgebühr	0,00%	Gewinnbeteiligung	0,00%
Tranchenvolumen	-	Sonstige lfd. Kosten (29.04.2026)	0,73%	Umschichtgebühr	2,00%
Gesamt-Fondsvolumen	(06.07.2026) USD 553,49 Mio.	Transaktionskosten	0,54%	Fondsgesellschaft	
Auflegedatum	05.12.2018	BlackRock (LU)			
KES- Meldefonds	Ja	35a Avenue JF Kennedy, 1855, Luxemburg			
Beginn des Geschäftsjahres	01.09.	Luxemburg			
Nachhaltigkeitsfondsart	Ethik/Ökologie	https://www.blackrock.com			
Fondsmanager	Alastair Bishop Hannah Johnson, Charles Lilford				
Thema	Mobilität				

Performance	1M	6M	YTD	1J	2J	3J	5J	seit Beginn
Performance	-3,23%	+6,70%	+11,51%	+23,03%	+15,99%	+6,12%	+8,33%	+104,72%
Performance p.a.	-	-	-	+23,03%	+7,71%	+2,00%	+1,61%	+9,90%
Performance p.a. nach max. AGA	-	-	-	+23,03%	+7,70%	+2,00%	+1,61%	+9,89%
Sharpe Ratio	-1,30	0,55	1,02	1,14	0,27	-0,02	-0,04	0,36
Volatilität	27,77%	21,02%	20,75%	18,18%	20,15%	18,19%	19,31%	20,80%
Schlechtester Monat	-	-4,62%	-4,62%	-4,62%	-9,43%	-10,12%	-11,93%	-16,56%
Bester Monat	-	+10,40%	+10,40%	+10,40%	+10,40%	+10,40%	+14,39%	+20,00%
Maximaler Verlust	-8,67%	-8,67%	-8,67%	-8,67%	-24,89%	-30,82%	-37,97%	-37,97%

Vertriebszulassung

Österreich, Deutschland, Schweiz;

1. Wichtiger Hinweis zum Aktualisierungsstand: Das angegebene Datum bezieht sich ausschließlich auf die Berechnung des NAV.

RISIKOHINWEISE: Die Informationen auf dieser Seite dienen ausschließlich zu Informationszwecken und sollten weder als Verkaufsangebot noch als Aufforderung zum Kauf des Wertpapiers oder einer Empfehlung zugunsten des Wertpapiers verstanden werden. Die baha GmbH und die BAWAG P.S.K. Bank für Arbeit und Wirtschaft und Österreichische Postsparkasse Aktiengesellschaft übernehmen trotz sorgfältigster Recherche keinerlei Haftung für die Richtigkeit der angegebenen Daten.
Factsheet erstellt von: www.baha.com am 07.07.2026 20:08

BGF Future of Transport Fund I2 EUR / LU1917164698 / A2PAEG / BlackRock (LU)

Investmentstrategie

Der Fonds verfolgt bei nachhaltigen Anlagen einen "Best-in-Class"-Ansatz. Das bedeutet, dass der Fonds (aus ESG-Sicht) die besten Emittenten des jeweiligen Geschäftssektors auswählt (ohne einen Geschäftssektor auszuschließen). Mehr als 90 % der Emittenten von Wertpapieren, in die der Fonds investiert, haben ein ESG-Rating oder wurden unter ESG-Gesichtspunkten analysiert. Der Fonds kann ein begrenztes Engagement in Emittenten eingehen, die die vorstehend dargelegten Kriterien für die erneuerbaren Energien und/oder ESG nicht erfüllen. Der AB kann zu Anlagezwecken, um das Anlageziel des Fonds zu erreichen, und/oder das Risiko im Portfolio des Fonds zu reduzieren, Investitionskosten zu senken und zusätzliche Erträge zu erzielen, derivative Finanzinstrumente ("FD") einsetzen (d. h. Anlagen, deren Preise auf einem oder mehreren zugrunde liegenden Vermögenswerten basieren). Der Fonds kann über FD am Markt einen Leverage-Effekt in unterschiedlichem Umfang erzielen (d. h. wenn der Fonds einem Marktrisiko ausgesetzt ist, das den Wert seiner Vermögenswerte übersteigt). Alle oben genannten ESG-Ratings oder -Analysen gelten nur für die zugrunde liegenden Wertpapiere von FD, die vom Fonds verwendet werden.

Fondsspezifische Informationen

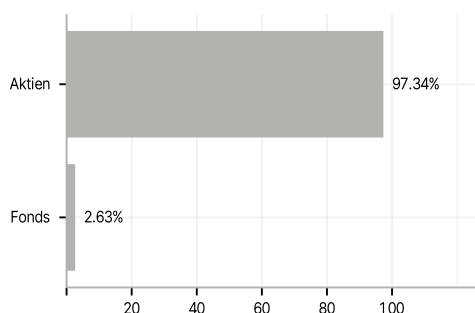
Im Rahmen der Anlagestrategie kann in wesentlichem Umfang in Derivate investiert werden. Die Fondsbestimmungen des BGF Future of Transport Fund I2 EUR wurden durch die FMA bewilligt. Der BGF Future of Transport Fund I2 EUR kann mehr als 35 % des Fondsvermögens in Wertpapiere/Geldmarktinstrumente folgender Emittenten investieren: die von einem Mitgliedstaat der Europäischen Union, seinen Gebietskörperschaften, einem OECD-Mitgliedsland oder einem internationalen Organismus öffentlich-rechtlichen Charakters, dem mindestens ein Mitgliedstaat angehört, emittiert sind.

Investmentziel

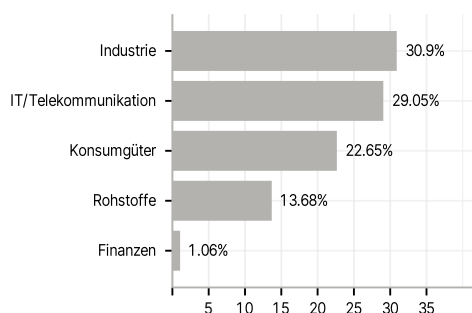
Der Fonds strebt durch eine Kombination aus Kapitalwachstum und Erträgen auf das Fondsvermögen die Maximierung einer Rendite aus Ihrer Anlage an. Der Fonds legt mindestens 70 % seines Gesamtvermögens in den Eigenkapitalinstrumenten (z. B. Aktien) von Unternehmen weltweit an, deren überwiegende wirtschaftliche Aktivität die Erforschung, Entwicklung, Produktion und/oder den Vertrieb von künftiger Verkehrstechnologie umfasst. Das Gesamtvermögen des Fonds wird in Übereinstimmung mit seiner Politik in den Bereichen Umwelt, Soziales und Unternehmensführung ("ESG") angelegt, und er wendet Ausschlüsse unter Bezugnahme auf einen Paris-abgestimmten EU-Referenzwert an, wie im Prospekt dargelegt.

Veranlagungsstruktur

Anlagearten



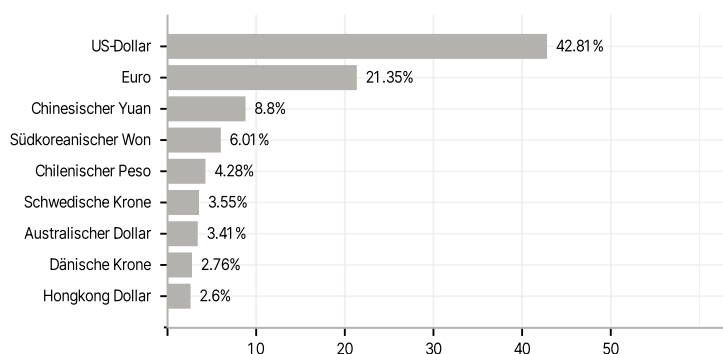
Branchen



Länder



Währungen



Größte Positionen

