

UBS (Lux) Equity SICAV - European Opportunity Unconstrained (EUR), Anteilsklasse K-1-acc, EUR / LU0999556193 / A1XAD...

Aktuell 06.07.2026¹	Region	Branche	Ausschüttungsart	Typ
8531845,00 EUR	Europa	enmix	thesaurierend	Aktienfonds


Risikokennzahlen

SRI	1	2	3	4	5	6	7
-----	---	---	---	----------	---	---	---

Jahresperformance

2025	+13,32%
2024	+7,17%
2023	+6,01%
2022	-16,94%
2021	+25,53%

Performanceergebnisse der Vergangenheit lassen keine Rückschlüsse auf die künftige Entwicklung zu.

Stammdaten		Konditionen		Sonstige Kennzahlen	
Fondart	Einzelfond	Ausgabeaufschlag	5,00%	Mindestveranlagung	EUR 1.500,00
Kategorie	Aktien	Managementgebühr	1,00%	Sparplan	Nein
Fondsunterkategorie	Branchenmix	Depotgebühr	-	UCITS / OGAW	Ja
Ursprungsland	Luxemburg	Tilgungsgebühr	0,00%	Gewinnbeteiligung	0,00%
Tranchenvolumen	(06.07.2026) EUR 8,84 Mio.	Sonstige lfd. Kosten (12.02.2026)	1,33%	Umschichtgebühr	5,00%
Gesamt-Fondsvolumen	(06.07.2026) EUR 453,77 Mio.	Transaktionskosten	0,61%	Fondsgesellschaft	
Auflegedatum	12.12.2013	UBS AM S.A. (EU)			
KESSt-Meldefonds	Ja	33A avenue J.F. Kennedy, 1855, Luxembourg			
Beginn des Geschäftsjahres	01.06.	Luxemburg			
Nachhaltigkeitsfondsart	-	https://www.ubs.com			
Fondsmanager	Xavier Lefranc				
	Alix Foulonneau, Adrian Munoz				
Thema	-				

Performance	1M	6M	YTD	1J	2J	3J	5J	seit Beginn
Performance	+6,07%	+9,86%	+13,33%	+21,75%	+20,66%	+39,94%	+34,39%	+52,14%
Performance p.a.	-	-	-	+21,82%	+9,88%	+11,84%	+6,09%	+7,91%
Performance p.a. nach max. AGA	-	-	-	+15,96%	+7,20%	+10,05%	+5,06%	+6,95%
Sharpe Ratio	12,06	1,40	1,91	1,65	0,56	0,80	0,28	0,42
Volatilität	9,39%	13,29%	13,27%	11,79%	13,46%	11,97%	13,31%	13,33%
Schlechtester Monat	-	-7,14%	-7,14%	-7,14%	-7,14%	-7,14%	-9,87%	-9,87%
Bester Monat	-	+4,87%	+4,87%	+4,87%	+6,01%	+6,01%	+7,73%	+7,73%
Maximaler Verlust	-0,80%	-7,61%	-7,61%	-7,61%	-16,64%	-16,64%	-22,04%	-22,04%

Vertriebszulassung

Österreich, Deutschland, Schweiz, Luxemburg;

1. Wichtiger Hinweis zum Aktualisierungsstand: Das angegebene Datum bezieht sich ausschließlich auf die Berechnung des NAV.

RISIKOHINWEISE: Die Informationen auf dieser Seite dienen ausschließlich zu Informationszwecken und sollten weder als Verkaufsangebot noch als Aufforderung zum Kauf des Wertpapiers oder einer Empfehlung zugunsten des Wertpapiers verstanden werden. Die baha GmbH und die BAWAG P.S.K. Bank für Arbeit und Wirtschaft und Österreichische Postsparkasse Aktiengesellschaft übernehmen trotz sorgfältigster Recherche keinerlei Haftung für die Richtigkeit der angegebenen Daten.
 Factsheet erstellt von: www.baha.com am 08.07.2026 04:01

UBS (Lux) Equity SICAV - European Opportunity Unconstrained (EUR), Anteilsklasse K-1-acc, EUR / LU0999556193 / A1XAD...

Investmentstrategie

Der Anlagefonds wird aktiv mit Bezug auf den Referenzindex MSCI Europe (net. Dividend reinvested) verwaltet. Der Referenzindex dient als Massstab für die Portfoliozusammensetzung, Performancevergleiche und das Risikomanagement. Dieser Teilfonds fördert ökologische und/oder soziale Merkmale, verfolgt aber kein nachhaltiges Anlageziel. Die Rendite des Fonds hängt in erster Linie von der Entwicklung an den Aktienmärkten und ihren Wechselkursschwankungen sowie von Dividendenzahlungen ab.

Fondsspezifische Informationen

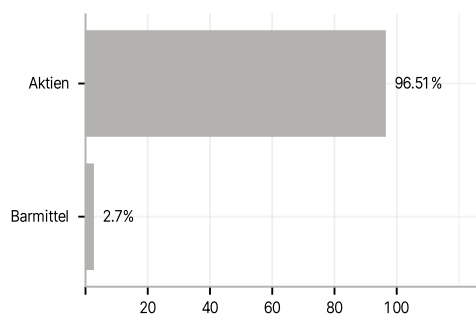
Im Rahmen der Anlagestrategie kann in wesentlichem Umfang in Derivate investiert werden. Die Fondsbestimmungen des UBS (Lux) Equity SICAV - European Opportunity Unconstrained (EUR), Anteilsklasse K-1-acc, EUR wurden durch die FMA bewilligt. Der UBS (Lux) Equity SICAV - European Opportunity Unconstrained (EUR), Anteilsklasse K-1-acc, EUR kann mehr als 35 % des Fondsvermögens in Wertpapiere/Geldmarktinstrumente folgender Emittenten investieren: einem Mitgliedstaat der EU oder seinen Gebietskörperschaften, von einem OECD-Mitgliedstaat, Russland, Brasilien, Indonesien oder Singapur, oder von internationalen Organismen öffentlich-rechtlichen Charakters, denen ein oder mehrere EU-Mitgliedstaaten angehören.

Investmentziel

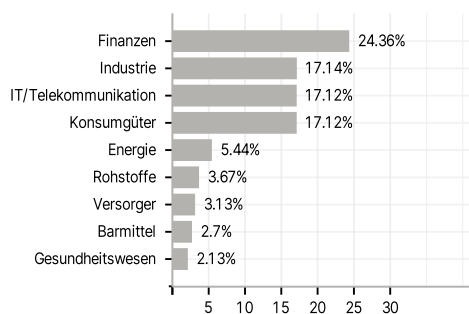
Der aktiv verwaltete Anlagefonds investiert hauptsächlich in Aktien von europäischen Unternehmen. Das Portfolio legt den Schwerpunkt hauptsächlich auf grosse Unternehmen, mit strategischer Ergänzung durch kleinere und mittelgrosse Unternehmen. Das Liquiditätssegment ist sehr flexibel, und es können auch derivative Instrumente eingesetzt werden. Der Fonds kann Long- und Short-Positionen eingehen, um das Aktienengagement zu erreichen. Auf der Basis fundierter Analysen unserer Anlagespezialisten vor Ort kombiniert der Fondsmanager sorgfältig ausgewählte Aktien verschiedener Unternehmen aus unterschiedlichen Ländern und Sektoren mit dem Ziel, interessante Renditechancen zu nutzen und dabei die Risiken zu steuern. Der Portfolio Manager kann im eigenen Ermessen über die Zusammensetzung des Portfolios entscheiden und ist im Hinblick auf die Aktien und Gewichtungen nicht an den Referenzindex gebunden.

Veranlagungsstruktur

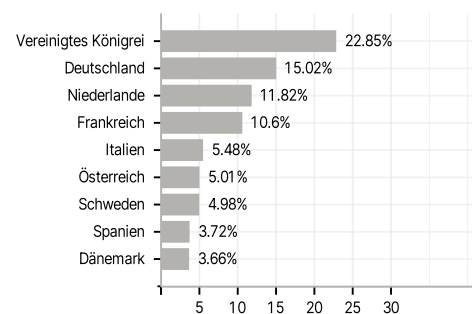
Anlagearten



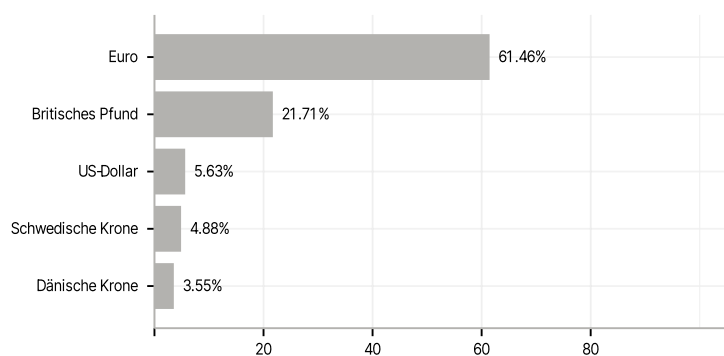
Branchen



Länder



Währungen



Grösste Positionen

