

**Capital Group European Opportunities (LUX) Zgd EUR / LU2260173302 / A2QN03 / Capital Int. M. Co.**

<b>Aktuell 06.07.2026<sup>1</sup></b>	<b>Region</b>	<b>Branche</b>	<b>Ausschüttungsart</b>	<b>Typ</b>
12,65 EUR	Europa	enmix	ausschüttend	Aktienfonds


**Risikokennzahlen**

SRI	1	2	3	<b>4</b>	5	6	7
-----	---	---	---	----------	---	---	---

**Jahresperformance**

2025	+20,03%
2024	+3,86%
2023	+13,70%
2022	-23,90%

Performanceergebnisse der Vergangenheit lassen keine Rückschlüsse auf die künftige Entwicklung zu.

Stammdaten		Konditionen		Sonstige Kennzahlen	
Fondart	Einzelfond	Ausgabeaufschlag	5,25%	Mindestveranlagung	EUR 0,00
Kategorie	Aktien	Managementgebühr	0,65%	Sparplan	Nein
Fondsunterkategorie	Branchenmix	Depotgebühr	-	UCITS / OGAW	Ja
Ursprungsland	Luxemburg	Tilgungsgebühr	0,00%	Gewinnbeteiligung	0,00%
Tranchenvolumen	(06.07.2026) EUR 53847,230	Sonstige lfd. Kosten (19.05.2026)	0,80%	Umschichtgebühr	-
Gesamt-Fondsvolumen	(06.07.2026) EUR 34,79 Mio.	Transaktionskosten	0,11%	Fondsgesellschaft	
Auflagedatum	22.02.2021	Ausschüttungen		Capital Int. M. Co.	
KEST-Meldefonds	Nein	01.07.2026	0.13 EUR	37A, Avenue J-F Kennedy, 1855, Luxemburg	
Beginn des Geschäftsjahres	01.01.	01.04.2026	0.05 EUR	Luxemburg	
Nachhaltigkeitsfondsart	-	02.01.2026	0.04 EUR	<a href="https://www.capitalgroup.com">https://www.capitalgroup.com</a>	
Fondsmanager	Michael Cohen	01.10.2025	0.04 EUR		
System.Linq.Enumerable+EnumerablePartition`1[System.Char]..		01.07.2025	0.15 EUR		
Thema	-				

Performance	1M	6M	YTD	1J	2J	3J	5J	seit Beginn
Performance	+3,41%	+5,43%	+9,67%	+13,31%	+26,76%	+43,35%	+26,93%	+42,15%
Performance p.a.	-	-	-	+13,35%	+12,62%	+12,74%	+4,88%	+6,77%
Performance p.a. nach max. AGA	-	-	-	+7,66%	+9,74%	+10,85%	+3,82%	+5,75%
Sharpe Ratio	2,90	0,48	0,94	0,71	0,65	0,72	0,16	0,27
Volatilität	18,12%	18,57%	18,59%	15,51%	15,92%	14,58%	16,52%	16,30%
Schlechtester Monat	-	-5,78%	-5,78%	-5,78%	-5,78%	-5,78%	-8,55%	-8,55%
Bester Monat	-	+5,50%	+5,50%	+5,50%	+7,14%	+7,14%	+9,42%	+9,42%
Maximaler Verlust	-3,17%	-11,18%	-11,18%	-11,18%	-15,40%	-15,40%	-33,84%	-33,84%

**Vertriebszulassung**

Österreich, Deutschland, Schweiz;

1. Wichtiger Hinweis zum Aktualisierungsstand: Das angegebene Datum bezieht sich ausschließlich auf die Berechnung des NAV.

 RISIKOHINWEISE: Die Informationen auf dieser Seite dienen ausschließlich zu Informationszwecken und sollten weder als Verkaufsangebot noch als Aufforderung zum Kauf des Wertpapiers oder einer Empfehlung zugunsten des Wertpapiers verstanden werden. Die baha GmbH und die BAWAG P.S.K. Bank für Arbeit und Wirtschaft und Österreichische Postsparkasse Aktiengesellschaft übernehmen trotz sorgfältigster Recherche keinerlei Haftung für die Richtigkeit der angegebenen Daten.  
 Factsheet erstellt von: www.baha.com am 07.07.2026 18:40

### Fondsspezifische Informationen

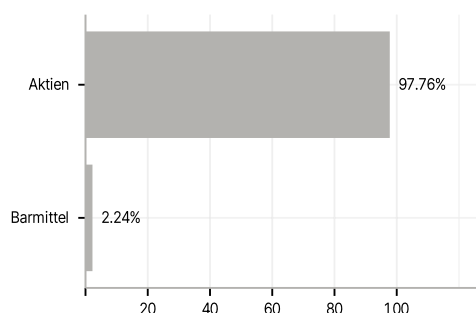
Im Rahmen der Anlagestrategie kann in wesentlichem Umfang in Derivate investiert werden. Die Fondsbestimmungen des Capital Group European Opportunities (LUX) Zgd EUR wurden durch die FMA bewilligt. Der Capital Group European Opportunities (LUX) Zgd EUR kann mehr als 35 % des Fondsvermögens in Wertpapiere/Geldmarktinstrumente folgender Emittenten investieren: die von einem Mitgliedsstaat, dessen Gebietskörperschaften oder einem anderen Staat oder internationalen Organismen öffentlich-rechtlicher Art, denen ein oder mehrere Mitgliedsstaaten angehören.

### Investmentziel

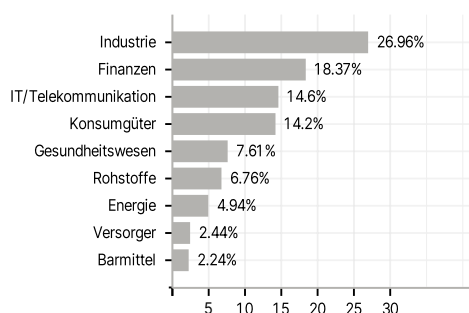
Das Anlageziel des Fonds besteht darin, für langfristiges Kapitalwachstum zu sorgen. Der Fonds legt primär in Aktien von Emittenten an, die ihren Sitz in Europa haben.

### Veranlagungsstruktur

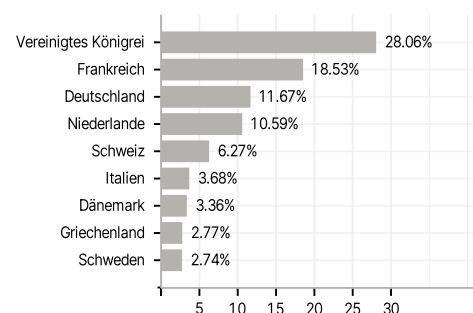
#### Anlagearten



#### Branchen



#### Länder



#### Währungen



#### Größte Positionen

