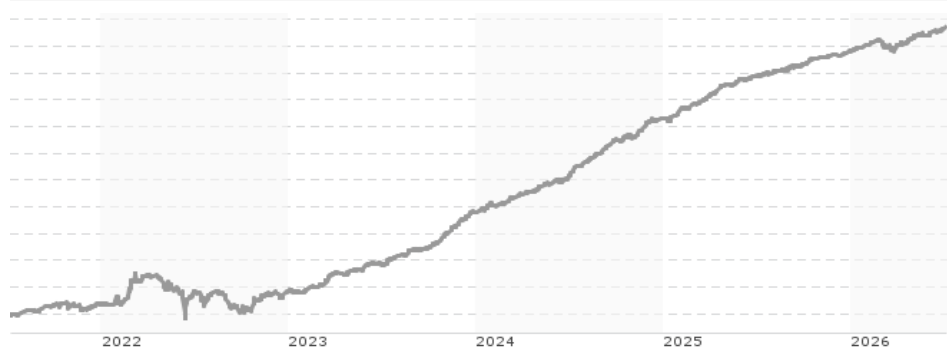


Generali Investments SICAV Euro Short Term Bond DY EUR - Distribution / LU0145485560 / 621818 / Generali Inv. (LU)

Aktuell 06.07.2026¹	Region	Branche	Ausschüttungsart	Typ
125,55 EUR	Euroland	Anleihen Staaten orientiert	ausschüttend	Rentenfonds



Risikokennzahlen	
SRI	1 2 3 4 5 6 7
Jahresperformance	
2025	+2,33%
2024	+3,37%
2023	+3,00%
2022	+0,43%
2021	+0,75%

Performanceergebnisse der Vergangenheit lassen keine Rückschlüsse auf die künftige Entwicklung zu.

Stammdaten		Konditionen		Sonstige Kennzahlen	
Fondart	Einzelfond	Ausgabeaufschlag	5,00%	Mindestveranlagung	EUR 500,00
Kategorie	Anleihen	Managementgebühr	0,30%	Sparplan	Nein
Fondsunterkategorie	Anleihen Staaten orientiert	Depotgebühr	-	UCITS / OGAW	Ja
Ursprungsland	Luxemburg	Tilgungsgebühr	3,00%	Gewinnbeteiligung	0,00%
Tranchenvolumen	(06.07.2026) EUR 2,83 Mio.	Sonstige lfd. Kosten (30.01.2026)	0,45%	Umschichtgebühr	5,00%
Gesamt-Fondsvolumen	(06.07.2026) EUR 751,52 Mio.	Transaktionskosten	0,10%	Fondsgesellschaft	
Auflagedatum	22.06.2015	Ausschüttungen		Generali Inv. (LU)	
KESSt-Meldefonds	Ja	08.05.2026	2.32 EUR	4, rue Jean Monnet, 2180, Luxemburg	
Beginn des Geschäftsjahres	01.01.	19.09.2025	1.19 EUR	Luxemburg	
Nachhaltigkeitsfondsart	-	16.05.2025	1.32 EUR	https://www.generali-investments-luxembourg.com	
Fondsmanager	Mauro Valle	20.09.2024	0.89 EUR		
Thema	-	03.05.2024	0.77 EUR		

Performance	1M	6M	YTD	1J	2J	3J	5J	seit Beginn
Performance	+0,14%	+0,74%	+0,79%	+1,62%	+5,07%	+8,71%	+10,67%	+11,12%
Performance p.a.	-	-	-	+1,62%	+2,51%	+2,82%	+2,05%	+1,93%
Performance p.a. nach max. AGA	-	-	-	-3,22%	+0,03%	+1,16%	+1,06%	+1,03%
Sharpe Ratio	-1,23	-1,35	-1,28	-1,42	0,39	0,99	-0,37	-0,54
Volatilität	0,40%	0,61%	0,60%	0,49%	0,48%	0,50%	0,74%	0,72%
Schlechtester Monat	-	-0,26%	-0,26%	-0,26%	-0,26%	-0,26%	-0,55%	-0,55%
Bester Monat	-	+0,31%	+0,31%	+0,31%	+0,61%	+0,61%	+0,61%	+0,61%
Maximaler Verlust	-0,10%	-0,44%	-0,44%	-0,44%	-0,44%	-0,44%	-1,72%	-1,72%

Vertriebszulassung

Österreich, Deutschland, Schweiz;

1. Wichtiger Hinweis zum Aktualisierungsstand: Das angegebene Datum bezieht sich ausschließlich auf die Berechnung des NAV.

 RISIKOHINWEISE: Die Informationen auf dieser Seite dienen ausschließlich zu Informationszwecken und sollten weder als Verkaufsangebot noch als Aufforderung zum Kauf des Wertpapiers oder einer Empfehlung zugunsten des Wertpapiers verstanden werden. Die baha GmbH und die BAWAG P.S.K. Bank für Arbeit und Wirtschaft und Österreichische Postsparkasse Aktiengesellschaft übernehmen trotz sorgfältigster Recherche keinerlei Haftung für die Richtigkeit der angegebenen Daten.
 Factsheet erstellt von: www.baha.com am 07.07.2026 22:00

Generali Investments SICAV Euro Short Term Bond DY EUR - Distribution / LU0145485560 / 621818 / Generali Inv. (LU)

Investmentstrategie

Der Fonds investiert mindestens 70 % seines Nettovermögens in auf Euro lautende Schuldverschreibungen und Geldmarktinstrumente. Der Fonds legt mindestens 70 % seines Nettovermögens in Geldmarktinstrumenten, variabel verzinslichen Schuldverschreibungen und festverzinslichen Wertpapieren (einschließlich mindestens 60 % seines Nettovermögens in Staatsanleihen) mit Investment-Grade-Rating an.

Fondsspezifische Informationen

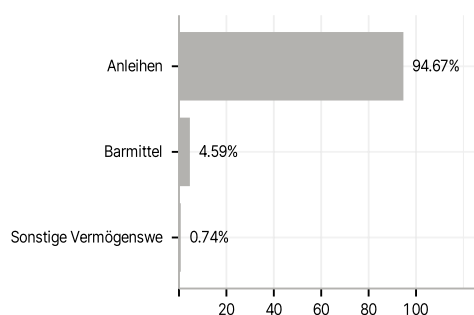
Im Rahmen der Anlagestrategie kann in wesentlichem Umfang in Derivate investiert werden. Die Fondsbestimmungen des Generali Investments SICAV Euro Short Term Bond DY EUR - Distribution wurden durch die FMA bewilligt. Der Generali Investments SICAV Euro Short Term Bond DY EUR - Distribution kann mehr als 35 % des Fondsvermögens in Wertpapiere/Geldmarktinstrumente folgender Emittenten investieren: die von einem Mitgliedstaat, seinen Gebietskörperschaften, einem Mitgliedstaat der OECD oder internationalen Einrichtungen öffentlich-rechtlichen Charakters, denen mindestens ein Mitgliedstaat angehört.

Investmentziel

Das Ziel des Fonds ist das Übertreffen seiner Benchmark durch Anlagen in auf Euro lautende qualitativ hochwertige kurzfristige Schuldtitel.

Veranlagungsstruktur

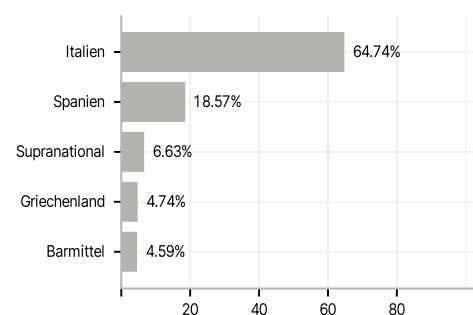
Anlagearten



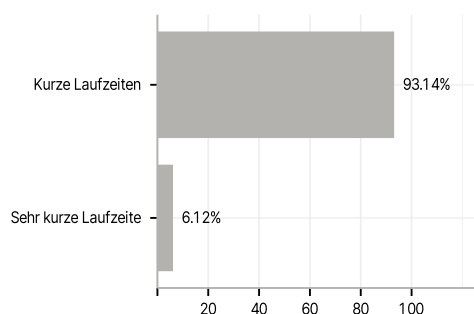
Emittenten



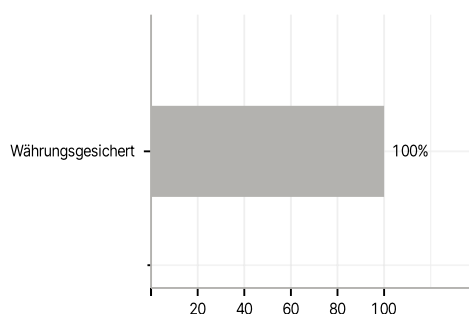
Länder



Laufzeiten



Währungen



Größte Positionen

