

Morgan Stanley Investment Funds Global Endurance Fund A (EUR) / LU2337806421 / A3CSCP / MSIM Fund M. (IE)

Aktuell 06.07.2026¹	Region	Branche	Ausschüttungsart	Typ
14,71 EUR	weltweit	enmix	thesaurierend	Aktienfonds



Risikokennzahlen						
SRI	1	2	3	4	5	6

Jahresperformance	
2025	+6,90%
2024	+5,80%
2023	+56,62%
2022	-65,46%

Performanceergebnisse der Vergangenheit lassen keine Rückschlüsse auf die künftige Entwicklung zu.

Stammdaten		Konditionen		Sonstige Kennzahlen	
Fondart	Einzelfond	Ausgabeaufschlag	5,25%	Mindestveranlagung	EUR 0,00
Kategorie	Aktien	Managementgebühr	1,60%	Sparplan	Nein
Fondsunterkategorie	Branchenmix	Depotgebühr	-	UCITS / OGAW	Ja
Ursprungsland	Luxemburg	Tilgungsgebühr	2,00%	Gewinnbeteiligung	0,00%
Tranchenvolumen	(20.03.2024) USD 6,68 Mio.	Sonstige lfd. Kosten (26.02.2026)	1,84%	Umschichtgebühr	2,00%
Gesamt-Fondsvolumen	(06.07.2026) USD 28,04 Mio.	Transaktionskosten	0,67%	Fondsgesellschaft	
Auflagedatum	30.04.2021	MSIM Fund M. (IE)			
KESSt-Meldefonds	Nein	24-26 CITY QUAY, DUBLIN 2, D02 NY19, Dublin			
Beginn des Geschäftsjahres	01.01.	Irland			
Nachhaltigkeitsfondsart	-	https://www.morganstanley.com			
Fondsmanager	Manas Gautam				
Thema	-				

Performance	1M	6M	YTD	1J	2J	3J	5J	seit Beginn
Performance	+11,02%	+7,37%	+7,84%	+18,34%	+30,18%	+25,09%	-44,07%	-40,23%
Performance p.a.	-	-	-	+18,40%	+14,14%	+7,74%	-10,97%	-9,46%
Performance p.a. nach max. AGA	-	-	-	+12,44%	+11,21%	+5,92%	-11,88%	-10,34%
Sharpe Ratio	15,34	0,76	0,80	0,98	0,54	0,25	-0,43	-0,39
Volatilität	18,80%	17,22%	16,98%	16,43%	22,00%	21,94%	30,63%	30,40%
Schlechtester Monat	-	-4,56%	-4,56%	-4,56%	-11,80%	-12,58%	-21,63%	-21,63%
Bester Monat	-	+10,64%	+10,64%	+10,64%	+10,64%	+14,10%	+17,79%	+17,79%
Maximaler Verlust	-2,45%	-9,56%	-9,56%	-9,56%	-29,09%	-29,09%	-71,74%	-71,87%

Vertriebszulassung

Österreich, Deutschland, Schweiz;

1. Wichtiger Hinweis zum Aktualisierungsstand: Das angegebene Datum bezieht sich ausschließlich auf die Berechnung des NAV.

RISIKOHINWEISE: Die Informationen auf dieser Seite dienen ausschließlich zu Informationszwecken und sollten weder als Verkaufsangebot noch als Aufforderung zum Kauf des Wertpapiers oder einer Empfehlung zugunsten des Wertpapiers verstanden werden. Die baha GmbH und die BAWAG P.S.K. Bank für Arbeit und Wirtschaft und Österreichische Postsparkasse Aktiengesellschaft übernehmen trotz sorgfältigster Recherche keinerlei Haftung für die Richtigkeit der angegebenen Daten.
Factsheet erstellt von: www.baha.com am 07.07.2026 22:05

Morgan Stanley Investment Funds Global Endurance Fund A (EUR) / LU2337806421 / A3CSCP / MSIM Fund M. (IE)

Investmentstrategie

Anlage in etablierte und junge Unternehmen weltweit, von denen angenommen wird, dass sie einen nachhaltigen langfristigen Wettbewerbsvorteil besitzen. Als wesentlicher und integrierter Teil des Investmentprozesses bewertet der Anlageberater relevante Faktoren, die für eine langfristige, nachhaltige hohe Rendite wesentlich sind, einschließlich ESG-Faktoren, und ist dabei bestrebt, mit den Managementteams zusammenzuarbeiten.

Fondsspezifische Informationen

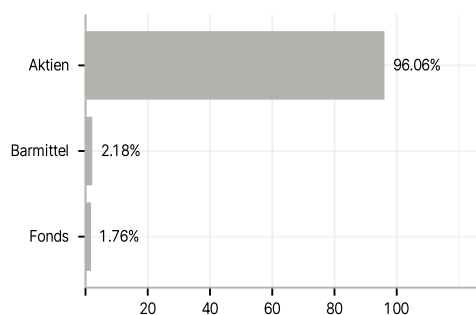
Im Rahmen der Anlagestrategie kann in wesentlichem Umfang in Derivate investiert werden. Die Fondsbestimmungen des Morgan Stanley Investment Funds Global Endurance Fund A (EUR) wurden durch die FMA bewilligt. Der Morgan Stanley Investment Funds Global Endurance Fund A (EUR) kann mehr als 35 % des Fondsvermögens in Wertpapiere/Geldmarktinstrumente folgender Emittenten investieren: EU member state, its local authorities or agencies, a member state of the OECD or of the G20, Hong Kong, Singapore or by a public international body to which one or more EU member state belongs.

Investmentziel

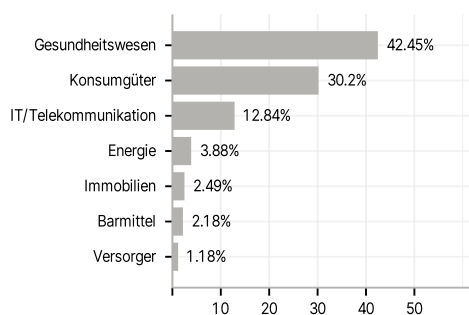
Langfristiges Wachstum Ihrer Anlage. Der Fonds investiert mindestens 70 % seines Vermögens in Unternehmensaktien, einschließlich Hinterlegungsscheine.

Veranlagungsstruktur

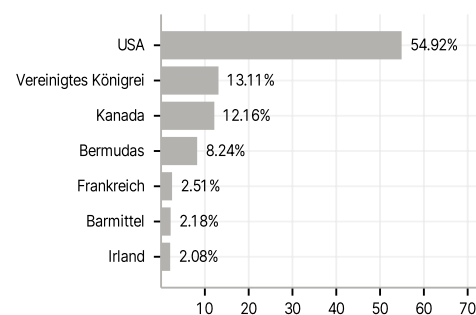
Anlagearten



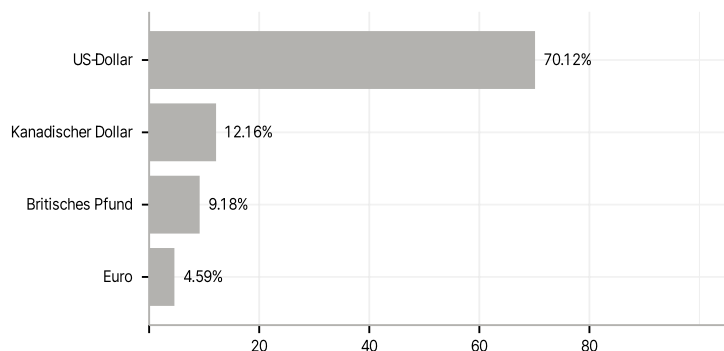
Branchen



Länder



Währungen



Größte Positionen

