

Dimensional Emerging Markets Core Equity Lower Carbon ESG Screened Fund EUR Acc / IE00BLCGQT35 / A3C531 / Dimens...

| | | | | |
|---------------------------------------|------------------|----------------|-------------------------|-------------|
| Aktuell 08.07.2026¹ | Region | Branche | Ausschüttungsart | Typ |
| 14,38 EUR | Emerging Markets | enmix | thesaurierend | Aktienfonds |


Risikokennzahlen

| | | | | | | | |
|-----|---|---|---|----------|---|---|---|
| SRI | 1 | 2 | 3 | 4 | 5 | 6 | 7 |
|-----|---|---|---|----------|---|---|---|

Jahresperformance

| | |
|------|---------|
| 2025 | +12,58% |
| 2024 | +13,07% |
| 2023 | +10,35% |
| 2022 | -12,60% |

Performanceergebnisse der Vergangenheit lassen keine Rückschlüsse auf die künftige Entwicklung zu.

| Stammdaten | | Konditionen | | Sonstige Kennzahlen | |
|----------------------------|------------------------------|---|-------|--------------------------|----------------|
| Fondart | Einzelfond | Ausgabeaufschlag | 0,00% | Mindestveranlagung | EUR 200.000,00 |
| Kategorie | Aktien | Managementgebühr | 0,36% | Sparplan | Nein |
| Fondsunterkategorie | Branchenmix | Depotgebühr | 0,01% | UCITS / OGAW | Ja |
| Ursprungsland | Irland | Tilgungsgebühr | 0,00% | Gewinnbeteiligung | 0,00% |
| Tranchenvolumen | (08.07.2026) USD 150,70 Mio. | Sonstige lfd. Kosten (18.02.2026) | 0,51% | Umschichtgebühr | - |
| Gesamt-Fondsvolumen | (07.07.2026) USD 616,47 Mio. | Transaktionskosten | 0,12% | Fondsgesellschaft | |
| Auflagedatum | 07.12.2021 | Dimensional Ireland | | | |
| KESSt-Meldefonds | Ja | 25 NORTH WALL QUAY, DUBLIN 1, D01 H104, Dublin | | | |
| Beginn des Geschäftsjahres | 01.12. | Irland | | | |
| Nachhaltigkeitsfondsart | Ethik/Ökologie | https://www.dimensional.com | | | |
| Fondsmanager | - | | | | |
| Thema | - | | | | |

| Performance | 1M | 6M | YTD | 1J | 2J | 3J | 5J | seit Beginn |
|--------------------------------|--------|---------|---------|---------|---------|---------|---------|-------------|
| Performance | +1,63% | +14,58% | +19,04% | +30,97% | +38,27% | +59,07% | - | +43,80% |
| Performance p.a. | - | - | - | +30,97% | +17,59% | +16,75% | - | +8,24% |
| Performance p.a. nach max. AGA | - | - | - | +30,97% | +17,59% | +16,73% | - | +8,24% |
| Sharpe Ratio | 0,66 | 1,33 | 1,74 | 1,62 | 0,91 | 0,97 | - | 0,40 |
| Volatilität | 29,18% | 21,93% | 21,70% | 17,65% | 16,77% | 14,90% | - | 14,70% |
| Schlechtester Monat | - | -8,11% | -8,11% | -8,11% | -8,11% | -8,11% | -8,92% | -8,92% |
| Bester Monat | - | +10,61% | +10,61% | +10,61% | +10,61% | +10,61% | +10,61% | +10,61% |
| Maximaler Verlust | -6,09% | -10,24% | -10,24% | -10,24% | -17,37% | -17,37% | - | -18,64% |

Vertriebszulassung

Österreich, Deutschland, Schweiz;

1. Wichtiger Hinweis zum Aktualisierungsstand: Das angegebene Datum bezieht sich ausschließlich auf die Berechnung des NAV.

RISIKOHINWEISE: Die Informationen auf dieser Seite dienen ausschließlich zu Informationszwecken und sollten weder als Verkaufsangebot noch als Aufforderung zum Kauf des Wertpapiers oder einer Empfehlung zugunsten des Wertpapiers verstanden werden. Die baha GmbH und die BAWAG P.S.K. Bank für Arbeit und Wirtschaft und Österreichische Postsparkasse Aktiengesellschaft übernehmen trotz sorgfältigster Recherche keinerlei Haftung für die Richtigkeit der angegebenen Daten.
Factsheet erstellt von: www.baha.com am 09.07.2026 06:44

Investmentstrategie

Der Fonds investiert in Aktien von Unternehmen, die eine Verbindung zu aufstrebenden Märkten haben, einschließlich Länder, die sich in einem Frühstadium ihrer wirtschaftlichen Entwicklung befinden. Das Portfolio des Fonds hat Aktien von kleineren Unternehmen, Value-Unternehmen und/oder Unternehmen, die hohe Gewinne erzielen, generell übergewichtet. Value- Unternehmen sind Unternehmen, die zum Kaufzeitpunkt nach Einschätzung des Anlageverwalters einen im Vergleich zum Buchwert des Unternehmens niedrigen Aktienkurs haben. Die zur Beurteilung von Unternehmen angewandten Kriterien und die Zusammensetzung des Fonds können sich ändern und bisweilen angepasst werden. Die Zusammensetzung des Fonds kann aufgrund von Erwägungen wie der Anzahl umlaufender Aktien von börsennotierten Unternehmen, die frei der Anlegeröffentlichkeit zur Verfügung stehen, der Tendenz des Kurses eines Wertpapiers/einer Aktie, sich weiter in eine bestimmte Richtung zu bewegen, wie gut die Aktien zum Kauf und Verkauf verfügbar sind, dem Liquiditätsmanagement sowie Merkmalen hinsichtlich Größe, Value, Profitabilität und Investment angepasst werden.

Fondsspezifische Informationen

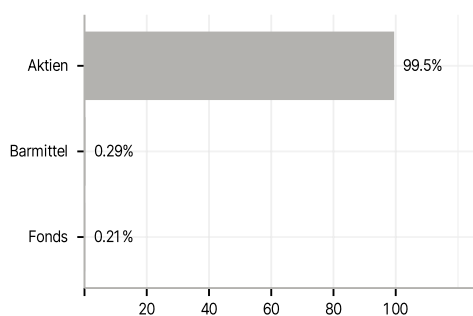
Im Rahmen der Anlagestrategie kann in wesentlichem Umfang in Derivate investiert werden. Die Fondsbestimmungen des Dimensional Emerging Markets Core Equity Lower Carbon ESG Screened Fund EUR Acc wurden durch die FMA bewilligt. Der Dimensional Emerging Markets Core Equity Lower Carbon ESG Screened Fund EUR Acc kann mehr als 35 % des Fondsvermögens in Wertpapiere/Geldmarktinstrumente folgender Emittenten investieren: EU Member State, its local authorities, non-EU Member States or public international body of which one or more EU Member States are members.OECD Governments (provided the relevant issues are investment grade), Government of the People's Republic of China, Government of Brazil (provided the issues are of investment grade), Government of India (provided the issues are of investment grade), Government of Singapore, European Investment Bank, European Bank for Reconstruction & Development ,International Finance Corporation ,International Monetary Fund, Euratom, The Asian Development Bank ,European Central Bank, Council of Europe ,Eurofima, African Development Bank The International Bank for Reconstruction & Development (the World Bank)The Inter-American Development Bank,European Union, Federal National Mortgage Association, Federal Home Loan Mortgage Corporation, Government National Mortgage Association, Student Loan Marketing Association, Federal Home Loan Bank, Federal Farm Credit Bank, Tennessee Valley Authority, Straight-A Funding LLC, Export-Import Bank..

Investmentziel

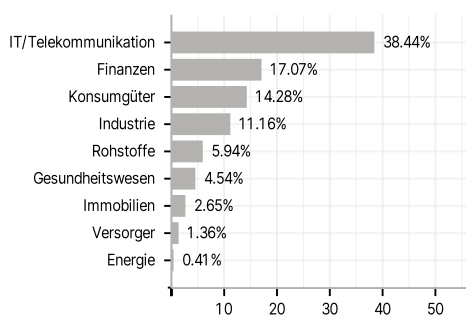
Das Ziel des Fonds ist es, den Wert Ihrer Kapitalanlage langfristig zu steigern. Der Fonds wird aktiv verwaltet, das heißt, der Anlageverwalter trifft aktiv Anlageentscheidungen für den Fonds. Der Fonds wird ohne Bezug auf eine Benchmark verwaltet.

Veranlagungsstruktur

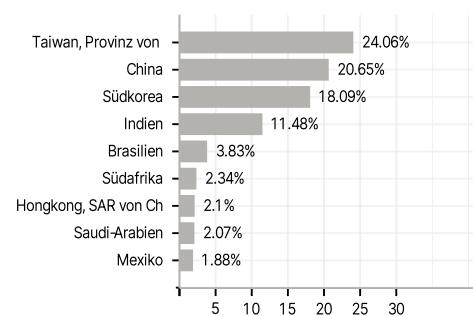
Anlagearten



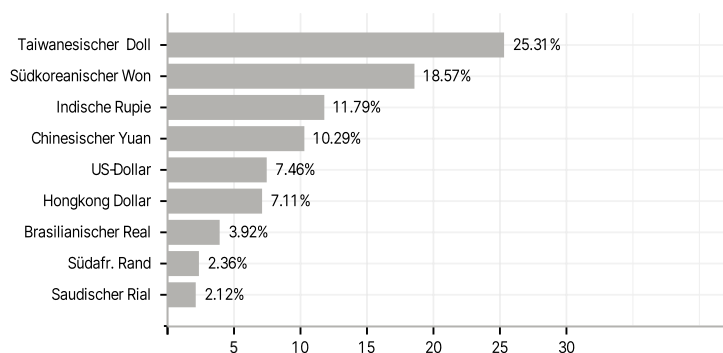
Branchen



Länder



Währungen



Größte Positionen

