

**UBS (Lux) Equity SICAV - Global Income (USD), Anteilsklasse (EUR hedged) Q-dist, EUR / LU1240787256 / A14WQQ / UBS A...**

<b>Aktuell 02.07.2026<sup>1</sup></b>	<b>Region</b>	<b>Branche</b>	<b>Ausschüttungsart</b>	<b>Typ</b>
88,31 EUR	weltweit	enmix	ausschüttend	Aktienfonds


**Risikokennzahlen**

SRI	1	2	3	4	5	6	7
-----	---	---	---	---	---	---	---

**Jahresperformance**

2025	+9,82%
2024	+14,02%
2023	+5,73%
2022	-5,86%
2021	+9,89%

Performanceergebnisse der Vergangenheit lassen keine Rückschlüsse auf die künftige Entwicklung zu.

Stammdaten		Konditionen		Sonstige Kennzahlen	
Fondart	Einzelfond	Ausgabeaufschlag	5,00%	Mindestveranlagung	EUR 1.500,00
Kategorie	Aktien	Managementgebühr	0,83%	Sparplan	Nein
Fondsunterkategorie	Branchenmix	Depotgebühr	-	UCITS / OGAW	Ja
Ursprungsland	Luxemburg	Tilgungsgebühr	0,00%	Gewinnbeteiligung	0,00%
Tranchenvolumen	(02.07.2026) USD 10,72 Mio.	Sonstige lfd. Kosten	(11.06.2026) 1,12%	Umschichtgebühr	5,00%
Gesamt-Fondsvolumen	(02.07.2026) USD 542,71 Mio.	Transaktionskosten	0,41%	<b>Fondsgesellschaft</b>	
Auflegedatum	30.07.2015	<b>Ausschüttungen</b>		UBS AM S.A. (EU)	
KEST-Meldefonds	Ja	01.08.2025	6.00 EUR	33A avenue J.F. Kennedy, 1855, Luxembourg	
Beginn des Geschäftsjahres	01.06.	01.08.2024	5.76 EUR	Luxemburg	
Nachhaltigkeitsfondsart	-	01.08.2023	5.63 EUR	<a href="https://www.ubs.com">https://www.ubs.com</a>	
Fondsmanager	Grzegorz Ledwon Ian Paczek	01.08.2022	6.53 EUR		
	Grzegorz Ledwon, Ian Paczek, Jie Song	02.08.2021	6.74 EUR		
Thema	-				

Performance	1M	6M	YTD	1J	2J	3J	5J	seit Beginn
Performance	+1,39%	+19,18%	+19,95%	+26,19%	+39,11%	+53,60%	+54,32%	+64,29%
Performance p.a.	-	-	-	+26,19%	+17,94%	+15,38%	+9,06%	+9,50%
Performance p.a. nach max. AGA	-	-	-	+20,18%	+15,10%	+13,52%	+8,01%	+8,50%
Sharpe Ratio	1,54	4,12	4,26	2,92	1,68	1,54	0,77	0,83
Volatilität	10,33%	9,74%	9,73%	8,19%	9,32%	8,51%	8,76%	8,67%
Schlechtester Monat	-	-5,09%	-5,09%	-5,09%	-5,09%	-5,09%	-6,86%	-6,86%
Bester Monat	-	+7,09%	+7,09%	+7,09%	+7,09%	+7,09%	+7,09%	+7,09%
Maximaler Verlust	-1,56%	-6,31%	-6,31%	-6,31%	-11,46%	-11,46%	-13,86%	-13,86%

**Vertriebszulassung**

Österreich, Deutschland, Schweiz;

1. Wichtiger Hinweis zum Aktualisierungsstand: Das angegebene Datum bezieht sich ausschließlich auf die Berechnung des NAV.

 RISIKOHINWEISE: Die Informationen auf dieser Seite dienen ausschließlich zu Informationszwecken und sollten weder als Verkaufsangebot noch als Aufforderung zum Kauf des Wertpapiers oder einer Empfehlung zugunsten des Wertpapiers verstanden werden. Die baha GmbH und die BAWAG P.S.K. Bank für Arbeit und Wirtschaft und Österreichische Postsparkasse Aktiengesellschaft übernehmen trotz sorgfältigster Recherche keinerlei Haftung für die Richtigkeit der angegebenen Daten.  
 Factsheet erstellt von: www.baha.com am 07.07.2026 18:14

## Investmentstrategie

Ziel der Anlagestrategie sind überdurchschnittliche Aktienrenditen im Vergleich zur Rendite des globalen Aktienmarktes. Aktienrenditen können aus Dividenden, Prämien von Call-Optionen und anderen Quellen stammen. Die Anlagen dieses aktiv verwalteten Fonds sind breit über Sektoren und Länder hinweg diversifiziert. Der Fondsmanager investiert das Vermögen des Fonds auf der Basis eines Anlageprozesses, der sich auf quantitative Finanzmodelle stützt und eine wirksame Risikokontrolle anstrebt. Die Titelauswahl beruht auf den durch das quantitative Modell errechneten Signalen. Dieses Modell wird laufend weiterentwickelt. Dieser Fonds bewirbt ökologische, soziale und die Unternehmensführung betreffende Merkmale. Der Portfolio Manager kann im eigenen Ermessen über die Zusammensetzung des Portfolios entscheiden und ist im Hinblick auf die Gewichtungen nicht an den Referenzindex gebunden. Der Anlagefonds wird aktiv mit Bezug auf den Referenzindex MSCI AC World (net dividend reinvested) verwaltet. Der Referenzindex dient als Maßstab für die Portfoliozusammensetzung, zum Performancevergleich und für das Risikomanagement.

## Fondsspezifische Informationen

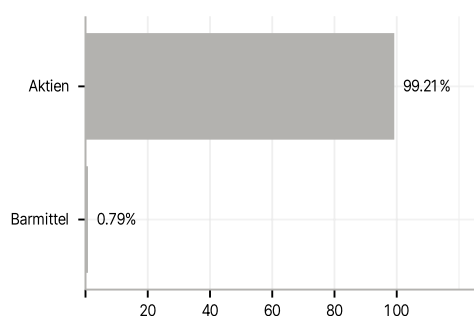
Im Rahmen der Anlagestrategie kann in wesentlichem Umfang in Derivate investiert werden. Die Fondsbestimmungen des UBS (Lux) Equity SICAV - Global Income (USD), Anteilsklasse (EUR hedged) Q-dist, EUR wurden durch die FMA bewilligt. Der UBS (Lux) Equity SICAV - Global Income (USD), Anteilsklasse (EUR hedged) Q-dist, EUR kann mehr als 35 % des Fondsvermögens in Wertpapiere/Geldmarktinstrumente folgender Emittenten investieren: die von einem Mitgliedstaat der EU oder seinen Gebietskörperschaften, von einem OECD-Mitgliedstaat, China, Russland, Brasilien, Indonesien oder Singapur, oder von internationalen Organismen öffentlich-rechtlichen Charakters, denen ein oder mehrere EU-Mitgliedstaaten angehören, begeben oder garantiert werden..

## Investmentziel

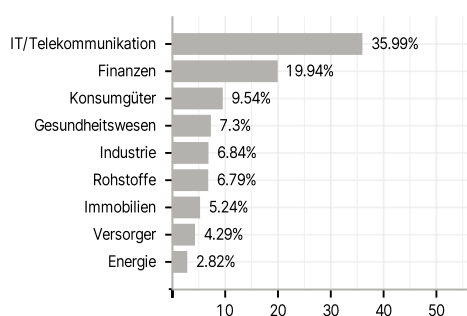
Dieser aktiv verwaltete Anlagefonds investiert sein Vermögen hauptsächlich in Aktien und andere Beteiligungspapiere von Unternehmen mit kleiner, mittlerer und hoher Marktkapitalisierung in Industrie- und Schwellenländern. Dieser Teilfonds bewirbt ökologische und / oder soziale Merkmale, verfolgt jedoch kein nachhaltiges Anlageziel.

## Veranlagungsstruktur

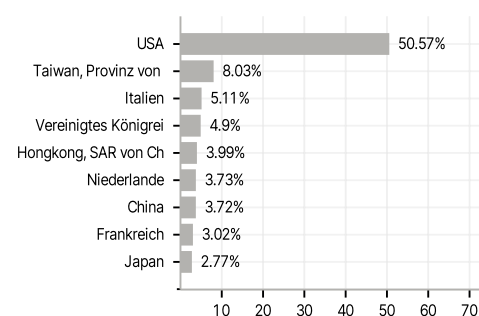
### Anlagearten



### Branchen



### Länder



### Währungen



### Größte Positionen

