

Amundi MSCI UK IMI SRI Climate Paris Aligned - UCITS ETF DR - EUR (D) / LU2368674631 / A3CV84 / Amundi Luxembourg

Aktuell 07.07.2026 ¹	Region	Branche	Ausschüttungsart	Typ
18,28 EUR	Vereinigtes Königreich	enmix	ausschüttend	Aktienfonds



Risikokennzahlen							
SRI	1	2	3	4	5	6	7

Jahresperformance	
2025	+18,01%
2024	+13,28%
2023	+12,64%
2022	-17,39%

Performanceergebnisse der Vergangenheit lassen keine Rückschlüsse auf die künftige Entwicklung zu.

Stammdaten		Konditionen		Sonstige Kennzahlen	
Fondart	Einzelfond	Ausgabeaufschlag	0,00%	Mindestveranlagung	EUR 1.500,00
Kategorie	Aktien	Managementgebühr	0,08%	Sparplan	Nein
Fondsunterkategorie	Branchenmix	Depotgebühr	-	UCITS / OGAW	Ja
Ursprungsland	Luxemburg	Tilgungsgebühr	0,00%	Gewinnbeteiligung	0,00%
Tranchenvolumen	(07.07.2026) EUR 16,46 Mio.	Sonstige lfd. Kosten	(09.06.2026) 0,18%	Umschichtgebühr	1,00%
Gesamt-Fondsvolumen	(06.07.2026) EUR 171,51 Mio.	Transaktionskosten	0,41%	Fondsgesellschaft	
Auflagedatum	08.09.2021	Ausschüttungen		Amundi Luxembourg	
KESSt-Meldefonds	Ja	09.12.2025	0.43 EUR	5 allée Scheffer, L-2520, Luxembourg	
Beginn des Geschäftsjahres	01.10.	10.12.2024	0.41 EUR	Luxemburg	
Nachhaltigkeitsfondsart	Klima	12.12.2023	0.43 EUR	https://www.amundi.lu	
Fondsmanager	-	08.11.2022	0.50 EUR		
Thema	Klima	16.11.2021	0.01 EUR		

Performance	1M	6M	YTD	1J	2J	3J	5J	seit Beginn
Performance	+5,90%	+4,33%	+7,56%	+18,52%	+29,39%	+54,44%	-	+38,73%
Performance p.a.	-	-	-	+18,52%	+13,77%	+15,57%	-	+7,01%
Performance p.a. nach max. AGA	-	-	-	+18,52%	+13,75%	+15,59%	-	+7,00%
Sharpe Ratio	7,72	0,38	0,76	1,12	0,74	0,93	-	0,30
Volatilität	13,39%	17,16%	17,05%	14,51%	15,38%	14,34%	-	15,73%
Schlechtester Monat	-	-10,28%	-10,28%	-10,28%	-10,28%	-10,28%	-10,82%	-10,82%
Bester Monat	-	+7,10%	+7,10%	+7,10%	+7,10%	+8,75%	+10,46%	+10,46%
Maximaler Verlust	-1,53%	-11,22%	-11,22%	-11,22%	-16,47%	-16,47%	-	-26,10%

Vertriebszulassung
 Österreich, Deutschland, Schweiz;

1. Wichtiger Hinweis zum Aktualisierungsstand: Das angegebene Datum bezieht sich ausschließlich auf die Berechnung des NAV.

RISIKOHINWEISE: Die Informationen auf dieser Seite dienen ausschließlich zu Informationszwecken und sollten weder als Verkaufsangebot noch als Aufforderung zum Kauf des Wertpapiers oder einer Empfehlung zugunsten des Wertpapiers verstanden werden. Die baha GmbH und die BAWAG P.S.K. Bank für Arbeit und Wirtschaft und Österreichische Postsparkasse Aktiengesellschaft übernehmen trotz sorgfältigster Recherche keinerlei Haftung für die Richtigkeit der angegebenen Daten.
 Factsheet erstellt von: www.baha.com am 08.07.2026 12:34

Investmentstrategie

Der Index ist ein Aktienindex, der auf dem MSCI United Kingdom IMI Index (der "Hauptindex") basiert. Dieser umfasst Aktien britischer Emittenten mit hoher und mittlerer Marktkapitalisierung. Der Index bietet ein Engagement in Unternehmen, die das höchste Umwelt-, Sozial- und Governance-Rating (ESG) in jedem Sektor des Mutterindex haben, und schließt Unternehmen aus, deren Produkte negative soziale oder ökologische Auswirkungen haben. Darüber hinaus zielt der Index darauf ab, die Leistung einer Strategie darzustellen, die Wertpapiere auf der Grundlage der Chancen und Risiken im Zusammenhang mit dem Klimawandel neu bewertet, um die Mindestanforderungen der EU-Verordnung über Paris-angepasste Benchmarks (EU PAB) zu erfüllen. Weitere Informationen zu den Ausschlüssen, die der Index in Übereinstimmung mit den Paris-abgestimmten EU-Benchmarks (EU PAB) anwendet, finden Sie im Abschnitt "Leitlinien für die Benennung von Fonds mit ESG- oder nachhaltigkeitsbezogenen Begriffen" des Prospekts.

Fondsspezifische Informationen

Im Rahmen der Anlagestrategie kann in wesentlichem Umfang in Derivate investiert werden.

Investmentziel

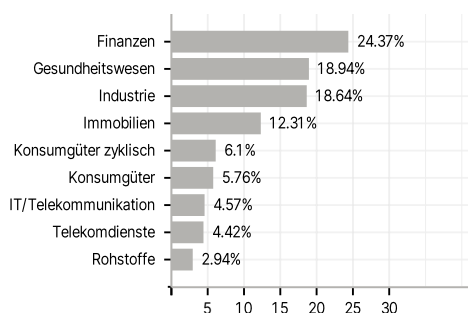
Das Ziel dieses Teilfonds besteht darin, die Wertentwicklung des MSCI UK IMI Filtered PAB Index (der "Index") nachzubilden und den Tracking Error zwischen dem Nettoinventarwert des Teilfonds und der Wertentwicklung des Index zu minimieren. Das voraussichtliche Niveau des Tracking Error unter normalen Marktbedingungen ist im Prospekt des Teilfonds angegeben.

Veranlagungsstruktur

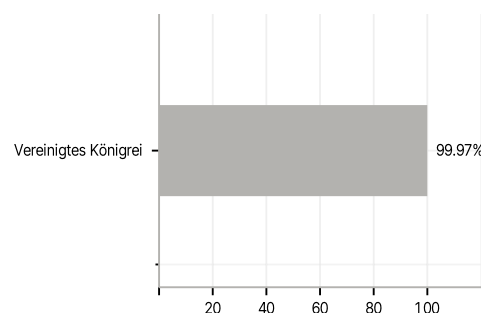
Anlagearten



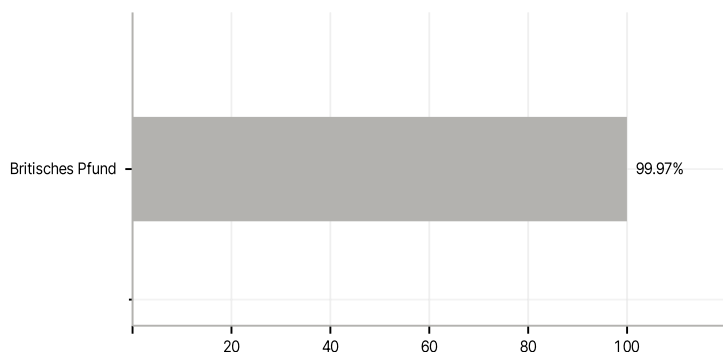
Branchen



Länder



Währungen



Größte Positionen

