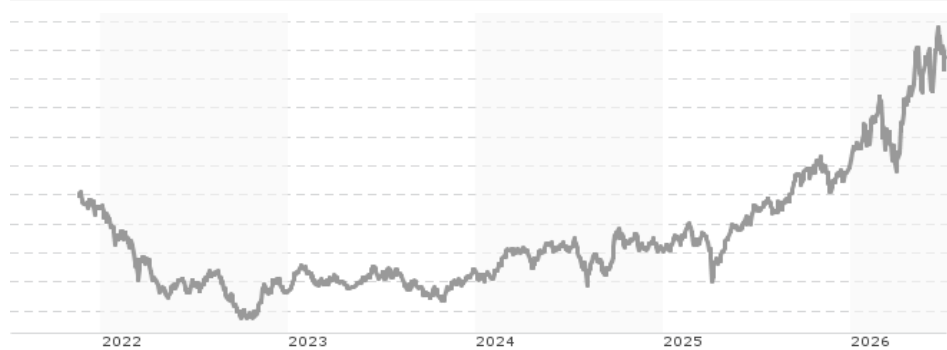


**MainFirst - Megatrends Asia A USD / LU2381585830 / A3D00N / ETHENEA Ind. Inv.**

Aktuell 06.07.2026 <sup>1</sup>	Region	Branche	Ausschüttungsart	Typ
149,10 USD	Asien/Pazifik ex Japan	enmix	thesaurierend	Aktienfonds



Risikokennzahlen	
SRI	1 2 3 4 <b>5</b> 6 7

Jahresperformance	
2025	+34,40%
2024	+9,53%
2023	+11,14%
2022	-29,95%

Performanceergebnisse der Vergangenheit lassen keine Rückschlüsse auf die künftige Entwicklung zu.

Stammdaten		Konditionen		Sonstige Kennzahlen	
Fondart	Einzelfond	Ausgabeaufschlag	5,00%	Mindestveranlagung	EUR 0,00
Kategorie	Aktien	Managementgebühr	1,50%	Sparplan	Nein
Fondsunterkategorie	Branchenmix	Depotgebühr	-	UCITS / OGAW	Ja
Ursprungsland	Luxemburg	Tilgungsgebühr	0,00%	Gewinnbeteiligung	15,00%
Tranchenvolumen	(06.07.2026) USD 5,44 Mio.	Sonstige lfd. Kosten (16.04.2026)	2,13%	Umschichtgebühr	-
Gesamt-Fondsvolumen	(06.07.2026) USD 136,39 Mio.	Transaktionskosten	0,26%	Fondsgesellschaft	
Auflegedatum	29.10.2021			ETHENEA Ind. Inv.	
KESSt-Meldefonds	Ja			16 rue Gabriel Lippmann, 5365, Schuttrange	
Beginn des Geschäftsjahres	01.01.			Luxemburg	
Nachhaltigkeitsfondsart	-			<a href="https://www.ethenea.com">https://www.ethenea.com</a>	
Fondsmanager	Frank Schwarz				
Thema	Megatrends				

Performance	1M	6M	YTD	1J	2J	3J	5J	seit Beginn
Performance	+8,37%	+26,58%	+34,65%	+56,21%	+79,47%	+105,74%	-	+48,27%
Performance p.a.	-	-	-	+56,40%	+34,07%	+27,16%	-	+8,87%
Performance p.a. nach max. AGA	-	-	-	+48,77%	+30,74%	+25,13%	-	+7,72%
Sharpe Ratio	4,02	1,53	2,05	1,82	1,17	1,02	-	0,28
Volatilität	45,45%	38,15%	37,80%	29,77%	27,25%	24,32%	-	23,43%
Schlechtester Monat	-	-18,67%	-18,67%	-18,67%	-18,67%	-18,67%	-18,67%	-18,67%
Bester Monat	-	+24,02%	+24,02%	+24,02%	+24,02%	+24,02%	+24,02%	+24,02%
Maximaler Verlust	-9,10%	-19,55%	-19,55%	-19,55%	-22,05%	-22,05%	-	-43,16%

**Vertriebszulassung**

Österreich, Deutschland, Schweiz, Luxemburg;

1. Wichtiger Hinweis zum Aktualisierungsstand: Das angegebene Datum bezieht sich ausschließlich auf die Berechnung des NAV.

RISIKOHINWEISE: Die Informationen auf dieser Seite dienen ausschließlich zu Informationszwecken und sollten weder als Verkaufsangebot noch als Aufforderung zum Kauf des Wertpapiers oder einer Empfehlung zugunsten des Wertpapiers verstanden werden. Die baha GmbH und die BAWAG P.S.K. Bank für Arbeit und Wirtschaft und Österreichische Postsparkasse Aktiengesellschaft übernehmen trotz sorgfältigster Recherche keinerlei Haftung für die Richtigkeit der angegebenen Daten.  
 Factsheet erstellt von: www.baha.com am 08.07.2026 02:49

# MainFirst - Megatrends Asia A USD / LU2381585830 / A3D00N / ETHENEA Ind. Inv.

## Investmentstrategie

Der Teilfonds wird aktiv verwaltet. Die Zusammensetzung des Portfolios wird seitens des Fondsmanagers ausschließlich nach den in den Anlagezielen / der Anlagepolitik definierten Kriterien vorgenommen, regelmäßig überprüft und ggf. angepasst. Für den Teilfonds können an die Wertentwicklung gebundene Zusatzgebühren (Performance Fee) anfallen, welche in Referenz zur Benchmark MSCI AC Asia ex Japan Net Total Return (NDUECAXJ Index, "Index") berechnet werden. Das Anlageuniversum des Teilfonds ist nicht auf die Bestandteile des Indexes beschränkt. Der Index kann daher signifikant von der Wertentwicklung des Teilfonds abweichen. Bei dem Teilfonds handelt es sich um einen Aktienfonds.

## Fondsspezifische Informationen

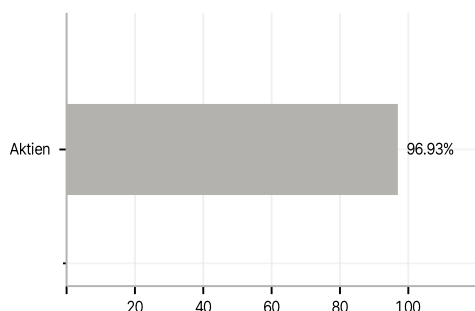
Im Rahmen der Anlagestrategie kann in wesentlichem Umfang in Derivate investiert werden. Die Fondsbestimmungen des MainFirst - Megatrends Asia A USD wurden durch die FMA bewilligt. Der MainFirst - Megatrends Asia A USD kann mehr als 35 % des Fondsvermögens in Wertpapiere/Geldmarktinstrumente folgender Emittenten investieren: die durch einen EU-Mitgliedstaat oder seine Gebietskörperschaften, durch einen anderen OECD-Mitgliedstaat (OECD-Mitgliedstaat) oder durch internationale Organismen des öffentlichen Rechts, in denen ein oder mehrere EU-Mitgliedstaat(en) Mitglied(er) ist/ sind, begeben oder garantiert werden.

## Investmentziel

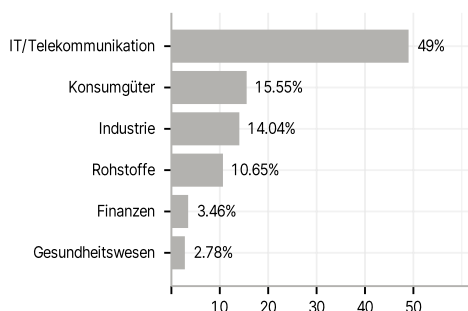
Das Anlageziel des Teilfonds ist es, die Wertentwicklung der Benchmark zu übertreffen. Der Anlageschwerpunkt liegt auf asiatischen Aktien und anderen Beteiligungswertpapieren.

## Veranlagungsstruktur

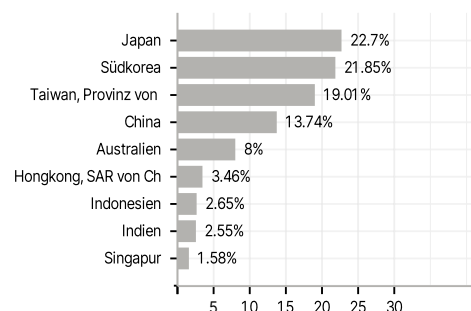
### Anlagearten



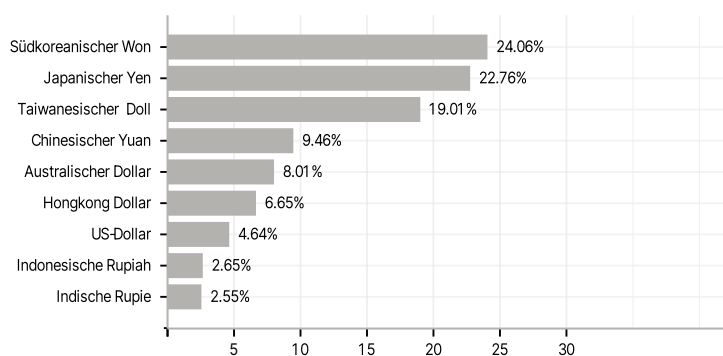
### Branchen



### Länder



### Währungen



### Größte Positionen

