

Polar Capital Funds plc - Global Insurance Fund Class I GBP Accumulation Shares F / IE00B61MW553 / A1JSRF / FundRock M...

<b>Aktuell 06.07.2026<sup>1</sup></b>	<b>Region</b>	<b>Branche</b>	<b>Ausschüttungsart</b>	<b>Typ</b>
15,07 GBP	weltweit	e Finanzen	thesaurierend	Aktienfonds



**Risikokennzahlen**

SRI	1	2	3	<b>4</b>	5	6	7
-----	---	---	---	----------	---	---	---

**Jahresperformance**

2025	+2,65%
2024	+26,78%
2023	+1,37%
2022	+24,38%
2021	+16,28%

Performanceergebnisse der Vergangenheit lassen keine Rückschlüsse auf die künftige Entwicklung zu.

Stammdaten		Konditionen		Sonstige Kennzahlen	
Fondart	Einzelfond	Ausgabeaufschlag	5,00%	Mindestveranlagung	EUR 1.000.000,00
Kategorie	Aktien	Managementgebühr	0,75%	Sparplan	Nein
Fondsunterkategorie	Branche Finanzen	Depotgebühr	-	UCITS / OGAW	Ja
Ursprungsland	Irland	Tilgungsgebühr	0,00%	Gewinnbeteiligung	0,00%
Tranchenvolumen	(06.07.2026) GBP 328,59 Mio.	Sonstige lfd. Kosten (31.07.2025)	0,81%	Umschichtgebühr	-
Gesamt-Fondsvolumen	-	Transaktionskosten	0,05%	<b>Fondsgesellschaft</b>	
Auflagedatum	21.07.2009	FundRock M. Co. IE			
KESSt-Meldefonds	Nein	8/34 Percy Place, Dublin 4, D04 P5K3, Dublin			
Beginn des Geschäftsjahres	01.01.	Irland			
Nachhaltigkeitsfondsart	-	www.fundrock.com			
Fondsmanager	Nick Martin, Dominic Evans				
Thema	-				

Performance	1M	6M	YTD	1J	2J	3J	5J	seit Beginn
Performance	+11,99%	+9,86%	+7,79%	+12,71%	+23,79%	+49,55%	+93,85%	+141,89%
Performance p.a.	-	-	-	+12,75%	+11,29%	+14,34%	+14,15%	+11,48%
Performance p.a. nach max. AGA	-	-	-	+7,34%	+8,58%	+12,51%	+13,05%	+10,80%
Sharpe Ratio	18,70	1,12	0,81	0,70	0,59	0,84	0,79	0,52
Volatilität	17,92%	16,63%	16,63%	14,93%	15,22%	14,40%	15,07%	17,48%
Schlechtester Monat	-	-3,34%	-3,34%	-3,34%	-5,01%	-5,01%	-6,98%	-16,00%
Bester Monat	-	+10,90%	+10,90%	+10,90%	+10,90%	+10,90%	+10,90%	+10,90%
Maximaler Verlust	-1,00%	-9,08%	-9,08%	-9,08%	-10,29%	-10,29%	-11,25%	-31,11%

**Vertriebszulassung**

Österreich, Deutschland, Schweiz;

1. Wichtiger Hinweis zum Aktualisierungsstand: Das angegebene Datum bezieht sich ausschließlich auf die Berechnung des NAV.

RISIKOHINWEISE: Die Informationen auf dieser Seite dienen ausschließlich zu Informationszwecken und sollten weder als Verkaufsangebot noch als Aufforderung zum Kauf des Wertpapiers oder einer Empfehlung zugunsten des Wertpapiers verstanden werden. Die baha GmbH und die BAWAG P.S.K. Bank für Arbeit und Wirtschaft und Österreichische Postsparkasse Aktiengesellschaft übernehmen trotz sorgfältigster Recherche keinerlei Haftung für die Richtigkeit der angegebenen Daten.  
Factsheet erstellt von: www.baha.com am 07.07.2026 20:33

## Investmentstrategie

Der Fonds investiert in Aktien von Unternehmen, die in verschiedenen Sektoren der Versicherungsbranche tätig sind. Dazu gehören unter anderem allgemeine Versicherungen, Rückversicherungen, Lebensversicherungen, Versicherungsmakler und unterstützende Dienstleistungsunternehmen. Der Fonds kann in Finanzderivate (komplexe Instrumente, die auf dem Wert der zugrunde liegenden Vermögenswerte basieren) investieren, um sich abzusichern, das Risiko zu verringern, den Fonds effizienter zu verwalten oder auf effizientere Weise ein Engagement in Wertpapieren einzugehen. Der Fonds wird aktiv verwaltet und nutzt den MSCI Daily TR World Net Insurance Index (EUR) als Referenzindex für die Performance.

## Fondsspezifische Informationen

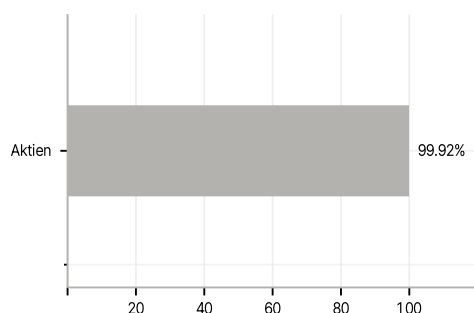
Im Rahmen der Anlagestrategie kann in wesentlichem Umfang in Derivate investiert werden. Die Fondsbestimmungen des Polar Capital Funds plc - Global Insurance Fund Class I GBP Accumulation Shares F wurden durch die FMA bewilligt. Der Polar Capital Funds plc - Global Insurance Fund Class I GBP Accumulation Shares F kann mehr als 35 % des Fondsvermögens in Wertpapiere/Geldmarktinstrumente folgender Emittenten investieren: OECD Governments (provided the relevant issues are investment grade), Government of the People's Republic of China, Government of Brazil (provided the issues are of investment grade), Government of India (provided the issues are of investment grade), Government of Singapore, European Investment Bank, European Bank for Reconstruction and Development, International Finance Corporation, International Monetary Fund, Euratom, The Asian Development Bank, European Central Bank, Council of Europe, Eurofima, African Development Bank, International Bank for Reconstruction and Development (The World Bank), The Inter-American Development Bank, European Union, Federal National Mortgage Association (Fannie Mae), Federal Home Loan Mortgage Corporation (Freddie Mac), Government National Mortgage Association (Ginnie Mae), Student Loan Marketing Association (Sallie Mae), Federal Home Loan Bank, Federal Farm Credit Bank, Tennessee Valley Authority, Straight-A Funding LLC.

## Investmentziel

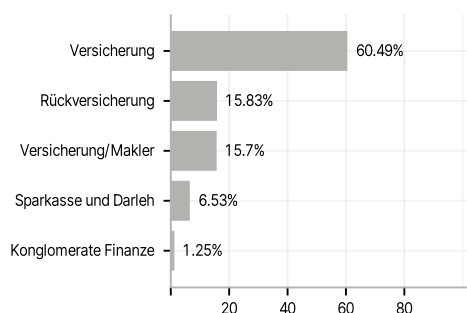
Das Ziel des Fonds besteht in der Erwirtschaftung einer Gesamtrendite (Kapitalwachstum und Erträge) durch weltweite Anlagen in Aktien von Versicherungsunternehmen.

## Veranlagungsstruktur

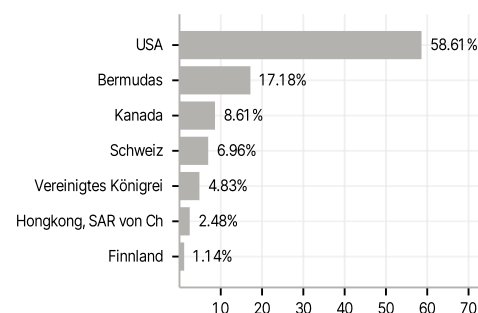
### Anlagearten



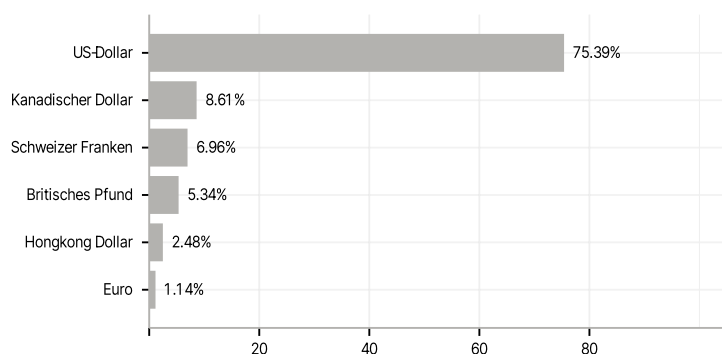
### Branchen



### Länder



### Währungen



### Größte Positionen

