

**BGF Sustainable Global Infrastructure Fund E2 EUR / LU2372745393 / A3CWTO / BlackRock (LU)**

|                                       |               |                 |                         |             |
|---------------------------------------|---------------|-----------------|-------------------------|-------------|
| <b>Aktuell 06.07.2026<sup>1</sup></b> | <b>Region</b> | <b>Branche</b>  | <b>Ausschüttungsart</b> | <b>Typ</b>  |
| 12,58 EUR                             | weltweit      | e Infrastruktur | thesaurierend           | Aktienfonds |


**Risikokennzahlen**

|     |   |   |   |          |   |   |   |
|-----|---|---|---|----------|---|---|---|
| SRI | 1 | 2 | 3 | <b>4</b> | 5 | 6 | 7 |
|-----|---|---|---|----------|---|---|---|

**Jahresperformance**

|      |         |
|------|---------|
| 2025 | +7,97%  |
| 2024 | +2,49%  |
| 2023 | +4,91%  |
| 2022 | -10,31% |

Performanceergebnisse der Vergangenheit lassen keine Rückschlüsse auf die künftige Entwicklung zu.

| Stammdaten                 |                             | Konditionen   |       | Sonstige Kennzahlen      |              |
|----------------------------|-----------------------------|---|-------|--------------------------|--------------|
| Fondart                    | Einzelfond                  | Ausgabeaufschlag  | 3,00% | Mindestveranlagung       | EUR 5.000,00 |
| Kategorie                  | Aktien                      | Managementgebühr  | 1,20% | Sparplan                 | Nein         |
| Fondsunterkategorie        | Branche Infrastruktur       | Depotgebühr   | 0,45% | UCITS / OGAW             | Ja           |
| Ursprungsland              | Luxemburg                   | Tilgungsgebühr  | 0,00% | Gewinnbeteiligung        | 0,00%        |
| Tranchenvolumen            | -                           | Sonstige lfd. Kosten (29.04.2026)                                 | 2,19% | Umschichtgebühr          | 2,00%        |
| Gesamt-Fondsvolumen        | (06.07.2026) USD 25,23 Mio. | Transaktionskosten  | 0,33% | <b>Fondsgesellschaft</b> |              |
| Auflegedatum               | 11.08.2021                  | BlackRock (LU)  |       |                          |              |
| KESSt-Meldefonds           | Nein                        | 35a Avenue JF Kennedy, 1855, Luxemburg                            |       |                          |              |
| Beginn des Geschäftsjahres | 01.09.                      | Luxemburg   |       |                          |              |
| Nachhaltigkeitsfondsart    | Ethik/Ökologie              | <a href="https://www.blackrock.com">https://www.blackrock.com</a> |       |                          |              |
| Fondsmanager               | Balfe Morrison              |   |       |                          |              |
| Thema                      | Infrastruktur               |   |       |                          |              |

| Performance                    | 1M     | 6M      | YTD     | 1J      | 2J      | 3J      | 5J      | seit Beginn |
|--------------------------------|--------|---------|---------|---------|---------|---------|---------|-------------|
| Performance                    | +3,71% | +11,33% | +13,23% | +17,57% | +28,63% | +25,93% | -       | +25,80%     |
| Performance p.a.               | -      | -       | -       | +17,62% | +13,45% | +7,98%  | -       | +4,79%      |
| Performance p.a. nach max. AGA | -      | -       | -       | +14,15% | +11,75% | +6,93%  | -       | +4,16%      |
| Sharpe Ratio                   | 5,43   | 1,82    | 2,13    | 1,50    | 0,95    | 0,47    | -       | 0,20        |
| Volatilität                    | 10,77% | 11,97%  | 11,79%  | 10,20%  | 11,70%  | 12,03%  | -       | 12,38%      |
| Schlechtester Monat            | -      | -3,97%  | -3,97%  | -3,97%  | -4,90%  | -5,15%  | -10,64% | -10,64%     |
| Bester Monat                   | -      | +9,87%  | +9,87%  | +9,87%  | +9,87%  | +9,87%  | +9,87%  | +9,87%      |
| Maximaler Verlust              | -1,75% | -6,04%  | -6,04%  | -6,04%  | -8,23%  | -14,33% | -       | -22,31%     |

**Vertriebszulassung**

Österreich, Deutschland, Schweiz;

1. Wichtiger Hinweis zum Aktualisierungsstand: Das angegebene Datum bezieht sich ausschließlich auf die Berechnung des NAV.

 RISIKOHINWEISE: Die Informationen auf dieser Seite dienen ausschließlich zu Informationszwecken und sollten weder als Verkaufsangebot noch als Aufforderung zum Kauf des Wertpapiers oder einer Empfehlung zugunsten des Wertpapiers verstanden werden. Die baha GmbH und die BAWAG P.S.K. Bank für Arbeit und Wirtschaft und Österreichische Postsparkasse Aktiengesellschaft übernehmen trotz sorgfältigster Recherche keinerlei Haftung für die Richtigkeit der angegebenen Daten.  
 Factsheet erstellt von: www.baha.com am 07.07.2026 15:51

## BGF Sustainable Global Infrastructure Fund E2 EUR / LU2372745393 / A3CWT0 / BlackRock (LU)

### Investmentstrategie

Der Fonds legt mindestens 80 % seines Gesamtvermögens in den Eigenkapitalinstrumenten von Unternehmen weltweit an, die den überwiegenden Teil ihrer wirtschaftlichen Aktivität im Infrastruktursektor ausüben und sich an den Zielen der Vereinten Nationen für die nachhaltige Entwicklung (UNSDG) ausrichten. Die meisten Anlagen des Fonds werden in Unternehmen in entwickelten Märkten weltweit getätigt, und der Fonds kann auch in Schwellenländern anlegen. Das Gesamtvermögen des Fonds wird in Übereinstimmung mit seiner ESG-Politik angelegt, und er wendet Ausschlüsse unter Bezugnahme auf einen Paris-abgestimmten Referenzwert an, wie im Prospekt dargelegt. Der Fonds wird aktiv verwaltet, der AB kann nach eigenem Ermessen die Auswahl der Anlagen für den Fonds treffen. Dabei orientiert sich der AB beim Aufbau des Fondsportfolios und zum Zwecke des Risikomanagements an dem FTSE 50/50 Developed Core Infrastructure Index, um sicherzustellen, dass das vom Fonds eingegangene aktive Risiko (d. h. der Grad der Abweichung vom Index) unter Berücksichtigung von Anlageziel und Anlagepolitik des Fonds angemessen bleibt.

### Fondsspezifische Informationen

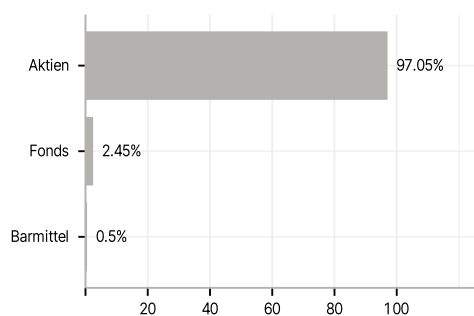
Im Rahmen der Anlagestrategie kann in wesentlichem Umfang in Derivate investiert werden. Die Fondsbestimmungen des BGF Sustainable Global Infrastructure Fund E2 EUR wurden durch die FMA bewilligt. Der BGF Sustainable Global Infrastructure Fund E2 EUR kann mehr als 35 % des Fondsvermögens in Wertpapiere/ Geldmarktinstrumente folgender Emittenten investieren: die von einem Mitgliedstaat der Europäischen Union, seinen Gebietskörperschaften, einem OECD-Mitgliedsland oder einem internationalen Organismus öffentlich-rechtlichen Charakters, dem mindestens ein Mitgliedstaat angehört, emittiert sind.

### Investmentziel

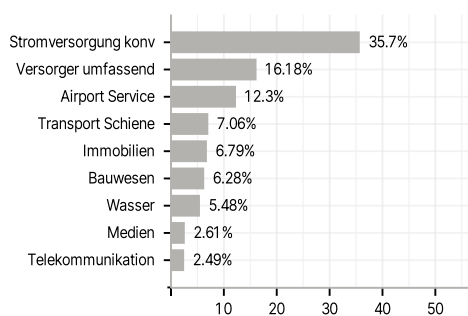
Der Fonds strebt durch eine Kombination aus Kapitalwachstum und Erträgen auf das Fondsvermögen die Erzielung einer Rendite aus Ihrer Anlage an, und zwar in einer Weise, die im Einklang mit den Grundsätzen für auf Nachhaltigkeit sowie Umwelt, Soziales und Governance (ESG) ausgerichtete Anlagen steht.

### Veranlagungsstruktur

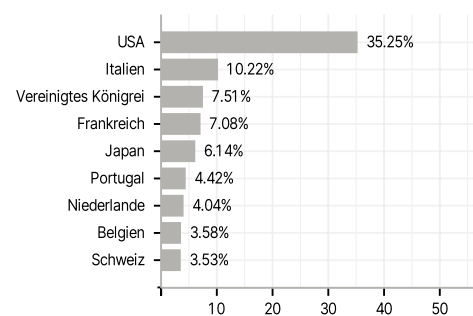
#### Anlagearten



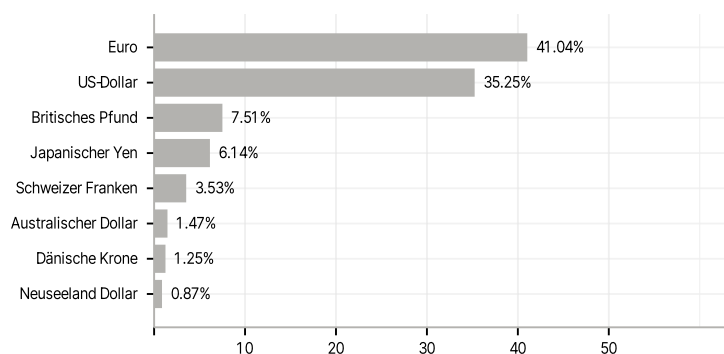
#### Branchen



#### Länder



#### Währungen



#### Größte Positionen

