

SQUAD GALLO Europa - SIA / DE000A3CPNX1 / A3CPNX / Axxion

Aktuell 06.07.2026¹	Region	Branche	Ausschüttungsart	Typ
117,79 EUR	Europa	enmix	ausschüttend	Aktienfonds


Risikokennzahlen

SRI	1	2	3	4	5	6	7
-----	---	---	---	---	---	---	---

Jahresperformance

2025	+13,77%
2024	+3,50%
2023	+10,01%
2022	-9,78%

Performanceergebnisse der Vergangenheit lassen keine Rückschlüsse auf die künftige Entwicklung zu.

Stammdaten		Konditionen		Sonstige Kennzahlen	
Fondart	Einzelfond	Ausgabeaufschlag	5,00%	Mindestveranlagung	EUR 10.000.000,00
Kategorie	Aktien	Managementgebühr	1,24%	Sparplan	Nein
Fondsunterkategorie	Branchenmix	Depotgebühr	0,08%	UCITS / OGAW	Ja
Ursprungsland	Deutschland	Tilgungsgebühr	0,00%	Gewinnbeteiligung	10,00%
Tranchenvolumen	(06.07.2026) EUR 4,02 Mio.	Sonstige lfd. Kosten (31.05.2026)	1,33%	Umschichtgebühr	0,00%
Gesamt-Fondsvolumen	(06.07.2026) EUR 180,85 Mio.	Transaktionskosten	0,13%	Fondsgesellschaft	
Auflagedatum	26.07.2021	Ausschüttungen		Axxion	
KESSt-Meldefonds	Ja	15.03.2024	2.30 EUR	15, rue de Flaxweiler, 6776, Grevenmacher	
Beginn des Geschäftsjahres	01.01.	20.07.2023	2.20 EUR	Luxemburg	
Nachhaltigkeitsfondsart	-	15.03.2022	2.10 EUR	https://www.axxion.lu	
Fondsmanager	-				
Thema	-				

Performance	1M	6M	YTD	1J	2J	3J	5J	seit Beginn
Performance	+0,99%	+2,08%	+3,19%	+3,66%	+16,18%	+25,19%	+26,04%	+26,04%
Performance p.a.	-	-	-	+3,67%	+7,81%	+7,77%	+4,79%	+4,79%
Performance p.a. nach max. AGA	-	-	-	-1,28%	+5,19%	+6,04%	+3,72%	+3,76%
Sharpe Ratio	1,54	0,19	0,40	0,16	0,58	0,64	-	0,27
Volatilität	7,34%	10,21%	10,09%	8,56%	9,42%	8,51%	-	9,19%
Schlechtester Monat	-	-6,89%	-6,89%	-6,89%	-6,89%	-6,89%	-8,37%	-8,37%
Bester Monat	-	+4,89%	+4,89%	+4,89%	+4,89%	+6,05%	+6,05%	+6,05%
Maximaler Verlust	-1,93%	-7,98%	-7,98%	-7,98%	-8,70%	-8,70%	-	-19,85%

Vertriebszulassung

Österreich, Deutschland;

1. Wichtiger Hinweis zum Aktualisierungsstand: Das angegebene Datum bezieht sich ausschließlich auf die Berechnung des NAV.

 RISIKOHINWEISE: Die Informationen auf dieser Seite dienen ausschließlich zu Informationszwecken und sollten weder als Verkaufsangebot noch als Aufforderung zum Kauf des Wertpapiers oder einer Empfehlung zugunsten des Wertpapiers verstanden werden. Die baha GmbH und die BAWAG P.S.K. Bank für Arbeit und Wirtschaft und Österreichische Postsparkasse Aktiengesellschaft übernehmen trotz sorgfältigster Recherche keinerlei Haftung für die Richtigkeit der angegebenen Daten.
 Factsheet erstellt von: www.baha.com am 07.07.2026 19:07

SQUAD GALLO Europa - SIA / DE000A3CPNX1 / A3CPNX / Axxion

Investmentstrategie

Es zielt darauf ab, eine positive Wertentwicklung zu erzielen. Dieser Fonds ist ein Finanzprodukt, mit dem ökologische und soziale Merkmale beworben werden, und qualifiziert gemäß Artikel 8 Absatz 1 der Verordnung (EU) 2019/2088 über nachhaltigkeitsbezogene Offenlegungspflichten im Finanzdienstleistungssektor. Ziel der Anlagepolitik des Fonds SQUAD GALLO Europa ist die Erwirtschaftung von überdurchschnittlichen Renditen und damit einhergehend die Steigerung des Wertzuwachses der Vermögensanlagen. Der Fonds verfolgt dabei einen mittel bis langfristigen Investitionsansatz. Gleichzeitig soll das potenzielle Verlustrisiko der Vermögensanlagen reduziert werden. Der Fonds SQUAD GALLO Europa investiert vorwiegend in europäische Aktien. Innerhalb Europas wird ein Fokus auf Frankreich, Großbritannien, Irland, Deutschland, Österreich, Schweiz sowie die Benelux-Staaten gelegt. Ergänzend dazu können auch Investitionen in anderen Ländern, beispielsweise in Südeuropa oder Skandinavien getätigt werden. Mindestens 51 Prozent des Vermögens werden in Kapitalbeteiligungen angelegt. Die Gesellschaft darf bis zu 5 Prozent des Wertes des Fonds in Anteile an Zielfonds anlegen, sofern diese offene in und ausländische Investmentvermögen sind.

Fondsspezifische Informationen

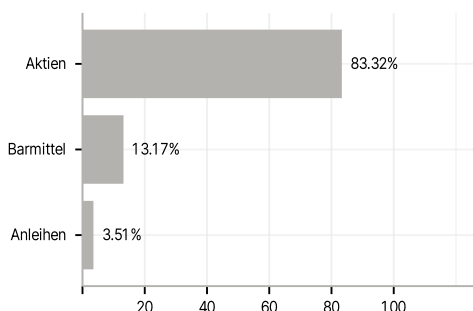
Im Rahmen der Anlagestrategie kann in wesentlichem Umfang in Derivate investiert werden.

Investmentziel

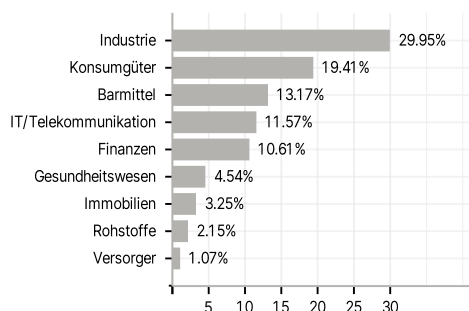
Der Fonds bildet weder einen Wertpapierindex ab, noch orientiert sich die Gesellschaft für den Fonds an einem festgelegten Vergleichsmaßstab. Das Fondsmanagement entscheidet nach eigenem Ermessen aktiv über die Auswahl der Vermögensgegenstände unter Berücksichtigung von Analysen und Bewertungen von Unternehmen sowie volkswirtschaftlichen und politischen Entwicklungen.

Veranlagungsstruktur

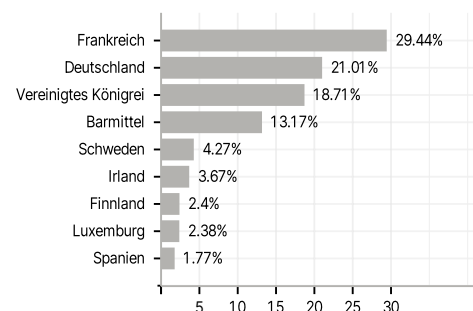
Anlagearten



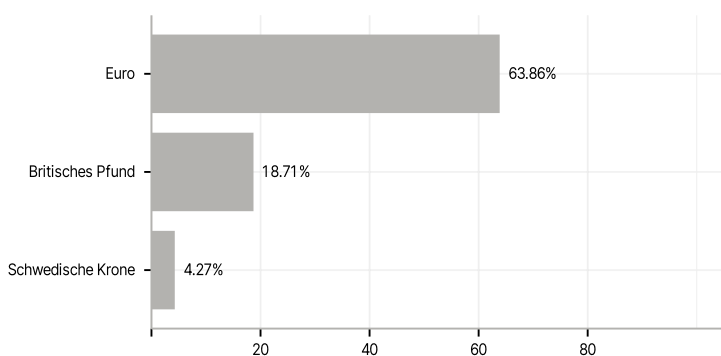
Branchen



Länder



Währungen



Größte Positionen

