

**Multipartner SICAV - HQAM Quality Switzerland Equity Fund D - CHF / LU1894794418 / A2N8HL / Carne Gl. Fd. M.(LU)**

|                                       |               |                |                         |             |
|---------------------------------------|---------------|----------------|-------------------------|-------------|
| <b>Aktuell 06.07.2026<sup>1</sup></b> | <b>Region</b> | <b>Branche</b> | <b>Ausschüttungsart</b> | <b>Typ</b>  |
| 156,49 CHF                            | Schweiz       | enmix          | thesaurierend           | Aktienfonds |


**Risikokennzahlen**

|     |   |   |   |          |   |   |   |
|-----|---|---|---|----------|---|---|---|
| SRI | 1 | 2 | 3 | <b>4</b> | 5 | 6 | 7 |
|-----|---|---|---|----------|---|---|---|

**Jahresperformance**

|      |         |
|------|---------|
| 2025 | +5,75%  |
| 2024 | +5,36%  |
| 2023 | +8,87%  |
| 2022 | -25,85% |
| 2021 | +25,88% |

Performanceergebnisse der Vergangenheit lassen keine Rückschlüsse auf die künftige Entwicklung zu.

| Stammdaten                 |                                    | Konditionen                       |       | Sonstige Kennzahlen      |          |
|----------------------------|------------------------------------|-----------------------------------|-------|--------------------------|----------|
| Fondart                    | Einzelfond                         | Ausgabeaufschlag                  | 5,00% | Mindestveranlagung       | EUR 0,00 |
| Kategorie                  | Aktien                             | Managementgebühr                  | 0,00% | Sparplan                 | Nein     |
| Fondsunterkategorie        | Branchenmix                        | Depotgebühr                       | -     | UCITS / OGAW             | Ja       |
| Ursprungsland              | Luxemburg                          | Tilgungsgebühr                    | 3,00% | Gewinnbeteiligung        | 0,00%    |
| Tranchenvolumen            | (06.07.2026) CHF 22,29 Mio.        | Sonstige lfd. Kosten (26.08.2024) | 0,35% | Umschichtgebühr          | 0,00%    |
| Gesamt-Fondsvolumen        | (06.07.2026) CHF 36,81 Mio.        | Transaktionskosten                | 0,08% | <b>Fondsgesellschaft</b> |          |
| Auflegedatum               | 05.11.2018                         | Carne Gl. Fd. M.(LU)              |       |                          |          |
| KES- Meldefonds            | Nein                               | 3 Rue Jean Piret, 2350, Luxemburg |       |                          |          |
| Beginn des Geschäftsjahres | 01.07.                             | Luxemburg                         |       |                          |          |
| Nachhaltigkeitsfondsart    | -                                  | www.carnegroup.com                |       |                          |          |
| Fondsmanager               | Hérens Quality Asset Management AG |                                   |       |                          |          |
| Thema                      | -                                  |                                   |       |                          |          |

| Performance                    | 1M     | 6M      | YTD     | 1J      | 2J      | 3J      | 5J      | seit Beginn |
|--------------------------------|--------|---------|---------|---------|---------|---------|---------|-------------|
| Performance                    | +5,22% | +4,49%  | +5,94%  | +6,82%  | +7,20%  | +21,19% | +1,03%  | +56,49%     |
| Performance p.a.               | -      | -       | -       | +6,84%  | +3,55%  | +6,61%  | +0,20%  | +6,01%      |
| Performance p.a. nach max. AGA | -      | -       | -       | +1,73%  | +1,04%  | +4,90%  | -0,77%  | +5,34%      |
| Sharpe Ratio                   | 8,78   | 0,52    | 0,75    | 0,38    | 0,09    | 0,34    | -0,15   | 0,25        |
| Volatilität                    | 10,47% | 13,38%  | 13,19%  | 11,87%  | 13,40%  | 12,78%  | 14,51%  | 14,90%      |
| Schlechtester Monat            | -      | -8,08%  | -8,08%  | -8,08%  | -8,08%  | -8,08%  | -9,09%  | -9,09%      |
| Bester Monat                   | -      | +5,11%  | +5,11%  | +5,11%  | +8,13%  | +9,41%  | +9,41%  | +9,41%      |
| Maximaler Verlust              | -0,81% | -11,88% | -11,88% | -11,88% | -17,39% | -17,39% | -31,55% | -31,55%     |

**Vertriebszulassung**

Österreich, Deutschland, Schweiz;

1. Wichtiger Hinweis zum Aktualisierungsstand: Das angegebene Datum bezieht sich ausschließlich auf die Berechnung des NAV.

RISIKOHINWEISE: Die Informationen auf dieser Seite dienen ausschließlich zu Informationszwecken und sollten weder als Verkaufsangebot noch als Aufforderung zum Kauf des Wertpapiers oder einer Empfehlung zugunsten des Wertpapiers verstanden werden. Die baha GmbH und die BAWAG P.S.K. Bank für Arbeit und Wirtschaft und Österreichische Postsparkasse Aktiengesellschaft übernehmen trotz sorgfältigster Recherche keinerlei Haftung für die Richtigkeit der angegebenen Daten.  
 Factsheet erstellt von: www.baha.com am 07.07.2026 14:24

## Multipartner SICAV - HQAM Quality Switzerland Equity Fund D - CHF / LU1894794418 / A2N8HL / Carne Gl. Fd. M.(LU)

### Investmentstrategie

Der Fonds investiert mindestens 2/3 seines Vermögens in Schweizer Aktien, die aufgrund sorgfältiger Titelselektion ausgesucht werden. Der Fonds wird aktiv verwaltet. Er orientiert sich am Referenzindex Swiss Performance Index (SPI) und ist bestrebt, diesen langfristig zu übertreffen. Der Fonds ist dazu frei in der Wahl der Anlagen und ihrer Gewichtung. Er kann in Anlagen investieren, die Bestandteil des Referenzindex sind, ist aber unabhängig von Referenzindex. Der Fonds bewirbt ökologische und/oder soziale Merkmale gemäß Artikel 8 der Verordnung (EU) 2019/2088 ("SFDR"), strebt jedoch keine nachhaltigen Investitionen an.

### Fondsspezifische Informationen

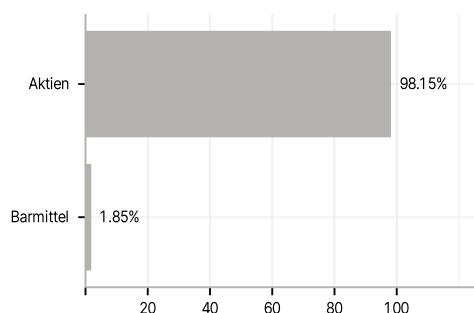
Im Rahmen der Anlagestrategie kann in wesentlichem Umfang in Derivate investiert werden. Die Fondsbestimmungen des Multipartner SICAV - HQAM Quality Switzerland Equity Fund D - CHF wurden durch die FMA bewilligt. Der Multipartner SICAV - HQAM Quality Switzerland Equity Fund D - CHF kann mehr als 35 % des Fondsvermögens in Wertpapiere/Geldmarktinstrumente folgender Emittenten investieren: die von einem Mitgliedstaat der EU oder seinen Gebietskörperschaften oder einem Mitgliedstaat der OECD oder von internationalen Organisationen öffentlich-rechtlichen Charakters, denen ein oder mehrere Mitgliedstaaten der EU angehören, begeben oder garantiert werden..

### Investmentziel

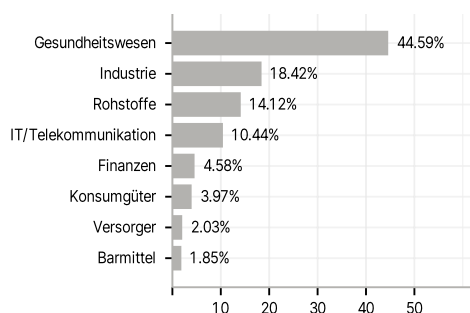
Das Ziel des Subfonds ("Fonds") ist es, einen langfristigen Kapitalzuwachs zu erreichen. Zu diesem Zweck investiert der Fonds in Aktien von schweizerischen Unternehmen.

### Veranlagungsstruktur

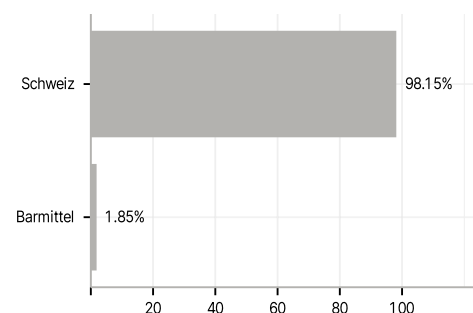
#### Anlagearten



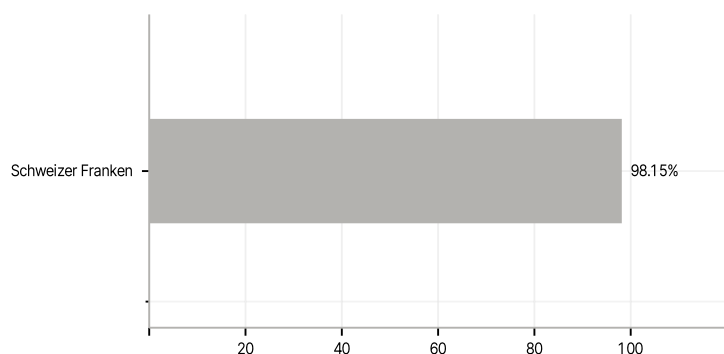
#### Branchen



#### Länder



#### Währungen



#### Größte Positionen

