

BNP PARIBAS EASY € High Yield SRI Fossil Free UCITS ETF Distribution / LU2244386137 / A2QMK3 / BNP PARIBAS AM (LU)

Aktuell 06.07.2026¹	Region	Branche	Ausschüttungsart	Typ
9,11 EUR	weltweit	Anleihen Unternehmen	ausschüttend	Rentenfonds



Risikokennzahlen	
SRI	1 2 3 4 5 6 7
Jahresperformance	
2025	+4,81%
2024	+7,37%
2023	+11,04%
2022	-11,38%

Performanceergebnisse der Vergangenheit lassen keine Rückschlüsse auf die künftige Entwicklung zu.

Stammdaten		Konditionen		Sonstige Kennzahlen	
Fondart	Einzelfond	Ausgabeaufschlag	0,00%	Mindestveranlagung	EUR 1,00
Kategorie	Anleihen	Managementgebühr	0,13%	Sparplan	Nein
Fondsunterkategorie	Anleihen Unternehmen	Depotgebühr	-	UCITS / OGAW	Ja
Ursprungsland	Luxemburg	Tilgungsgebühr	0,00%	Gewinnbeteiligung	0,00%
Tranchenvolumen	(06.07.2026) EUR 13,29 Mio.	Sonstige lfd. Kosten (15.12.2025)	0,25%	Umschichtgebühr	0,00%
Gesamt-Fondsvolumen	(06.07.2026) EUR 542,57 Mio.	Transaktionskosten	0,07%	Fondsgesellschaft	
Auflegedatum	18.02.2021	Ausschüttungen		BNP PARIBAS AM (LU)	
KESSt-Meldefonds	Ja	24.04.2026	0.36 EUR	60, AVENUE JOHN F. KENNEDY, L-1855, Luxemburg	
Beginn des Geschäftsjahres	01.01.	24.04.2025	0.44 EUR	Luxemburg	
Nachhaltigkeitsfondsart	Ethik/Ökologie	19.04.2024	0.56 EUR	https://www.bnpparibas-am.com	
Fondsmanager	Sany NGO	19.04.2023	0.28 EUR		
Thema	-	28.04.2022	0.34 EUR		

Performance	1M	6M	YTD	1J	2J	3J	5J	seit Beginn
Performance	+0,75%	+1,14%	+1,40%	+3,78%	+10,89%	+22,61%	+11,88%	+13,33%
Performance p.a.	-	-	-	+3,79%	+5,32%	+7,02%	+2,27%	+2,35%
Performance p.a. nach max. AGA	-	-	-	+3,78%	+5,30%	+7,03%	+2,27%	+2,35%
Sharpe Ratio	6,03	-0,01	0,16	0,71	1,33	2,10	-0,02	0,01
Volatilität	1,32%	2,71%	2,68%	2,08%	2,26%	2,24%	3,03%	2,95%
Schlechtester Monat	-	-2,65%	-2,65%	-2,65%	-2,65%	-2,65%	-6,46%	-6,46%
Bester Monat	-	+1,66%	+1,66%	+1,66%	+1,66%	+2,85%	+4,34%	+4,34%
Maximaler Verlust	-0,17%	-2,83%	-2,83%	-2,83%	-3,11%	-3,11%	-16,61%	-16,61%

Vertriebszulassung

Österreich, Deutschland, Luxemburg;

1. Wichtiger Hinweis zum Aktualisierungsstand: Das angegebene Datum bezieht sich ausschließlich auf die Berechnung des NAV.

RISIKOHINWEISE: Die Informationen auf dieser Seite dienen ausschließlich zu Informationszwecken und sollten weder als Verkaufsangebot noch als Aufforderung zum Kauf des Wertpapiers oder einer Empfehlung zugunsten des Wertpapiers verstanden werden. Die baha GmbH und die BAWAG P.S.K. Bank für Arbeit und Wirtschaft und Österreichische Postsparkasse Aktiengesellschaft übernehmen trotz sorgfältigster Recherche keinerlei Haftung für die Richtigkeit der angegebenen Daten.
Factsheet erstellt von: www.baha.com am 08.07.2026 04:45

BNP PARIBAS EASY € High Yield SRI Fossil Free UCITS ETF Distribution / LU2244386137 / A2QMK3 / BNP PARIBAS AM (LU)

Investmentstrategie

Der Index besteht aus hochverzinslichen (spekulativen) Wertpapieren, die auf der Grundlage von ESG-Kriterien (Umwelt, Soziales, Unternehmensführung) ausgewählt werden (z. B. Umweltchancen, Umweltverschmutzung und Abfall, Humankapital, Unternehmensführung usw.) und auf der Basis ihrer Bemühungen, ihr Engagement in Kohle und unkonventionellen fossilen Brennstoffen zu reduzieren. Infolgedessen werden Unternehmen, die in Sektoren mit potenziell hohen negativen ESG-Auswirkungen tätig sind, sowie Unternehmen, bei denen erhebliche Verstöße gegen die Prinzipien des UN Global Compact vorliegen und die in schwerwiegende ESG-bezogene Kontroversen verwickelt sind, aus dem Index ausgeschlossen.

Fondsspezifische Informationen

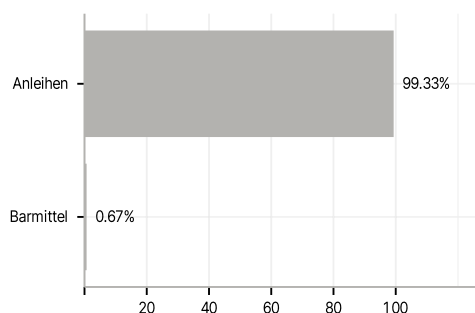
Die Fondsbestimmungen des BNP PARIBAS EASY € High Yield SRI Fossil Free UCITS ETF Distribution wurden durch die FMA bewilligt. Der BNP PARIBAS EASY € High Yield SRI Fossil Free UCITS ETF Distribution kann mehr als 35 % des Fondsvermögens in Wertpapiere/Geldmarktinstrumente folgender Emittenten investieren: by a Member State, one or more of its local authorities, a Third Country part of the OECD, Brazil, People's Republic of China, India, Russia, Singapore and South Africa, or a public international body to which one or more Member States belong..

Investmentziel

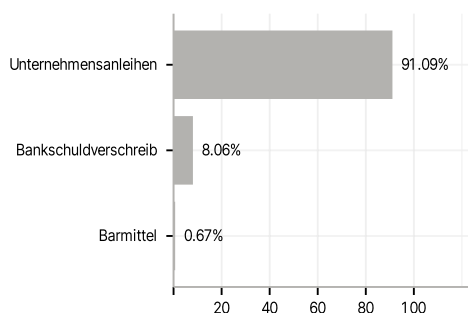
Ziel des Produkts ist die Nachbildung (mit einem maximalen Tracking Error* von 1 %) der Wertentwicklung des Bloomberg MSCI Euro High Yield SRI Sustainable Ex Fossil Fuel (der Index) durch Anlagen in Schuldtiteln von in diesem Index enthaltenen Unternehmen, wobei entweder die Gewichtungen des Index eingehalten werden (vollständige Nachbildung) oder nur eine Auswahl an Schuldtiteln von in diesem Index enthaltenen Unternehmen berücksichtigt wird (optimierte Nachbildung). Bei der Anlage in einer Auswahl von Schuldtiteln kann der Tracking Error des Fonds höher sein.

Veranlagungsstruktur

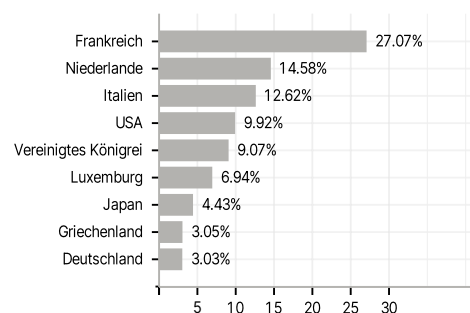
Anlagearten



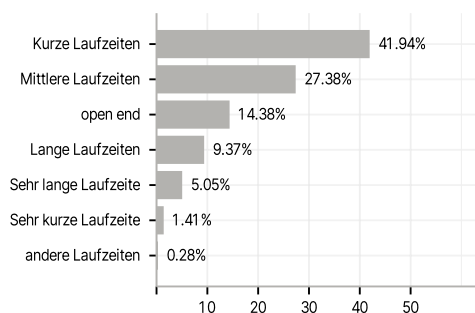
Emittenten



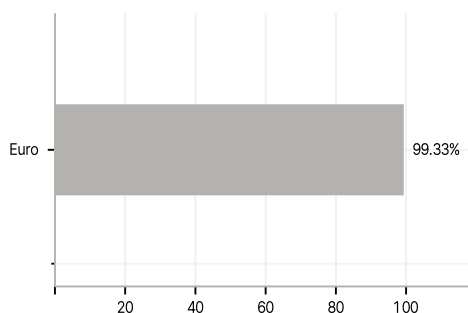
Länder



Laufzeiten



Währungen



Größte Positionen

