

Goldman Sachs Global Future Generations Equity Portfolio Class E Shares (Acc.) / LU1897340425 / A2N7YB / Goldman Sach...

Aktuell 06.07.2026¹	Region	Branche	Ausschüttungsart	Typ
21,25 EUR	weltweit	enmix	thesaurierend	Aktienfonds


Risikokennzahlen

SRI	1	2	3	4	5	6	7
-----	---	---	---	----------	---	---	---

Jahresperformance

2025	-0,55%
2024	+33,86%
2023	+16,20%
2022	-35,97%
2021	+15,26%

Performanceergebnisse der Vergangenheit lassen keine Rückschlüsse auf die künftige Entwicklung zu.

Stammdaten		Konditionen		Sonstige Kennzahlen	
Fondart	Einzelfond	Ausgabeaufschlag	4,00%	Mindestveranlagung	EUR 1.500,00
Kategorie	Aktien	Managementgebühr	1,50%	Sparplan	Nein
Fondsunterkategorie	Branchenmix	Depotgebühr	-	UCITS / OGAW	Ja
Ursprungsland	Luxemburg	Tilgungsgebühr	0,00%	Gewinnbeteiligung	0,00%
Tranchenvolumen	(06.07.2026) USD 28,22 Mio.	Sonstige lfd. Kosten (24.04.2026)	2,41%	Umschichtgebühr	-
Gesamt-Fondsvolumen	(06.07.2026) USD 1,06 Mrd.	Transaktionskosten	0,11%	Fondsgesellschaft	
Auflegedatum	31.10.2018	Goldman Sachs AM BV			
KESSt-Meldefonds	Ja	Schenkade 65, 2509, LL Den Haag			
Beginn des Geschäftsjahres	01.12.	Niederlande			
Nachhaltigkeitsfondsart	-	www.gsam.com			
Fondsmanager	-				
Thema	Sonstige				

Performance	1M	6M	YTD	1J	2J	3J	5J	seit Beginn
Performance	+1,82%	+5,09%	+5,99%	+12,97%	+16,06%	+42,33%	+5,35%	+43,00%
Performance p.a.	-	-	-	+13,01%	+7,75%	+12,47%	+1,05%	+6,37%
Performance p.a. nach max. AGA	-	-	-	+8,63%	+5,64%	+11,03%	+0,26%	+5,65%
Sharpe Ratio	1,17	0,45	0,54	0,63	0,29	0,59	-0,07	0,21
Volatilität	20,69%	18,25%	18,00%	16,87%	18,95%	17,31%	19,47%	19,49%
Schlechtester Monat	-	-6,43%	-6,43%	-6,43%	-10,89%	-10,89%	-11,81%	-11,81%
Bester Monat	-	+12,27%	+12,27%	+12,27%	+12,27%	+12,27%	+12,27%	+12,27%
Maximaler Verlust	-4,21%	-13,67%	-13,67%	-16,19%	-24,74%	-24,74%	-39,50%	-39,50%

Vertriebszulassung

Österreich, Deutschland, Schweiz;

1. Wichtiger Hinweis zum Aktualisierungsstand: Das angegebene Datum bezieht sich ausschließlich auf die Berechnung des NAV.

RISIKOHINWEISE: Die Informationen auf dieser Seite dienen ausschließlich zu Informationszwecken und sollten weder als Verkaufsangebot noch als Aufforderung zum Kauf des Wertpapiers oder einer Empfehlung zugunsten des Wertpapiers verstanden werden. Die baha GmbH und die BAWAG P.S.K. Bank für Arbeit und Wirtschaft und Österreichische Postsparkasse Aktiengesellschaft übernehmen trotz sorgfältigster Recherche keinerlei Haftung für die Richtigkeit der angegebenen Daten.
Factsheet erstellt von: www.baha.com am 07.07.2026 12:42

Investmentstrategie

Die Bestände des Portfolios werden konzentriert sein und können ein erhebliches Engagement in bestimmten Sektoren umfassen, darunter im Technologiesektor und im Konsumgütersektor. Die Konzentration und das Engagement in spezifischen Sektoren können sich im Laufe der Zeit ändern. Das Portfolio investiert maximal 33 % seines Vermögens in andere Arten von Unternehmen, Geldmarktinstrumente und nicht aktienbezogene Instrumente. Das Portfolio wird höchstens ein Zehntel seines Vermögens in andere Organismen für gemeinsame Anlagen investieren. Das Portfolio kann zum Zwecke eines effizienten Portfoliomanagements, zur Unterstützung des Risikomanagements und zu Anlagezwecken derivative Instrumente einsetzen, um eine Erhöhung der Rendite anzustreben. Ein derivatives Finanzinstrument ist ein Vertrag zwischen zwei oder mehreren Parteien, dessen Wert vom Anstieg und Fall der sonstigen zugrunde liegenden Vermögenswerts abhängt. Das Portfolio kann bis zu 20 % seines Nettovermögens oder bis zu einem anderen Schwellenwert, der jeweils von der zuständigen Regulierungsbehörde festgelegt wird, direkt in VRC-Aktienwerte investieren (z. B. durch das Stock Connect-Programm ("Stock Connect") oder das Programm für Renminbi-qualifizierte ausländische institutionelle Anleger ("RQFII-Program")) oder indirekt (z. B. durch Zugangsprodukte oder zulässige Fonds, die in chinesische A-Aktien investieren).

Fondsspezifische Informationen

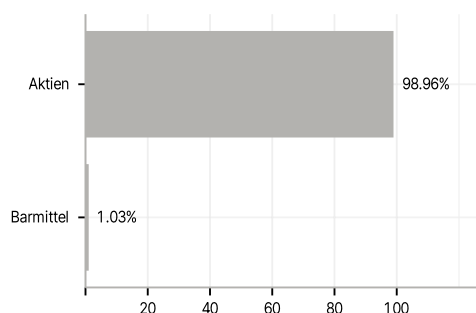
Im Rahmen der Anlagestrategie kann in wesentlichem Umfang in Derivate investiert werden. Die Fondsbestimmungen des Goldman Sachs Global Future Generations Equity Portfolio Class E Shares (Acc.) wurden durch die FMA bewilligt. Der Goldman Sachs Global Future Generations Equity Portfolio Class E Shares (Acc.) kann mehr als 35 % des Fondsvermögens in Wertpapiere/Geldmarktinstrumente folgender Emittenten investieren: by a Member State, its local authorities, a member state of the OECD or the Group of twenty (G20), by the Republic of Singapore, by the Hong Kong Special Administrative Region of the People's Republic of China or public international bodies of which one or more Member States are members.

Investmentziel

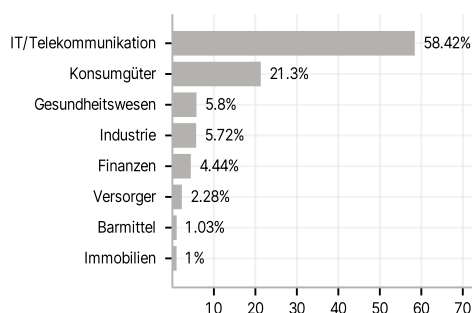
Das Portfolio strebt Kapitalwachstum über einen längerfristigen Zeitraum an. Das Portfolio wird hauptsächlich Aktien oder ähnliche Instrumente halten, die sich auf Unternehmen aus aller Welt beziehen, die nach Ansicht des Anlageberaters von Verbrauchsmustern jüngerer Generationen profitieren werden.

Veranlagungsstruktur

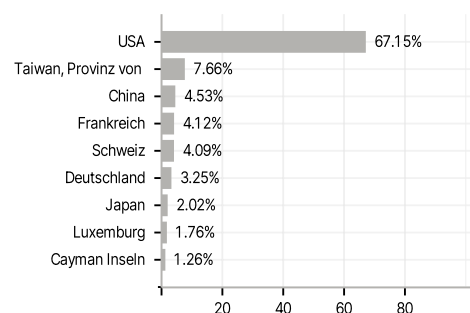
Anlagearten



Branchen



Länder



Währungen



Größte Positionen

