

M&G (Lux) Nature and Biodiversity Solutions Fund EUR C Distribution / LU2226639891 / A2QDX3 / M&G Luxembourg

Aktuell 07.07.2026¹	Region	Branche	Ausschüttungsart	Typ
10,42 EUR	weltweit	enmix	ausschüttend	Aktienfonds


Risikokennzahlen

SRI	1	2	3	4	5	6	7
-----	---	---	---	----------	---	---	---

Jahresperformance

2025	-4,50%
2024	-4,88%
2023	+3,12%
2022	-16,12%
2021	+16,39%

Performanceergebnisse der Vergangenheit lassen keine Rückschlüsse auf die künftige Entwicklung zu.

Stammdaten		Konditionen		Sonstige Kennzahlen	
Fondart	Einzelfond	Ausgabeaufschlag	1,25%	Mindestveranlagung	EUR 500.000,00
Kategorie	Aktien	Managementgebühr	0,75%	Sparplan	Nein
Fondsunterkategorie	Branchenmix	Depotgebühr	0,40%	UCITS / OGAW	Ja
Ursprungsland	Luxemburg	Tilgungsgebühr	0,00%	Gewinnbeteiligung	0,00%
Tranchenvolumen	-	Sonstige lfd. Kosten (16.02.2026)	0,96%	Umschichtgebühr	-
Gesamt-Fondsvolumen	(07.07.2026) EUR 10,47 Mio.	Transaktionskosten	0,11%	Fondsgesellschaft	
Auflagedatum	12.11.2020	Ausschüttungen		M&G Luxembourg	
KESSt-Meldefonds	Ja	20.04.2026	0.13 EUR	16, Boulevard Royal, 2449, Luxembourg	
Beginn des Geschäftsjahres	01.04.	22.04.2025	0.13 EUR	Luxemburg	
Nachhaltigkeitsfondsart	Klima	22.04.2024	0.11 EUR	https://www.mandg.lu	
Fondsmanager	Michael Rae	24.04.2023	0.16 EUR		
	John William Olsen	25.04.2022	0.14 EUR		
Thema	Klima				

Performance	1M	6M	YTD	1J	2J	3J	5J	seit Beginn
Performance	+3,38%	+9,09%	+12,69%	+9,64%	+4,33%	+2,47%	-4,01%	+12,67%
Performance p.a.	-	-	-	+9,64%	+2,15%	+0,82%	-0,81%	+2,13%
Performance p.a. nach max. AGA	-	-	-	+8,28%	+1,51%	+0,40%	-1,06%	+1,91%
Sharpe Ratio	4,24	1,35	1,92	0,60	-0,01	-0,10	-0,19	-0,01
Volatilität	11,71%	12,49%	12,38%	12,17%	15,03%	14,77%	16,17%	16,07%
Schlechtester Monat	-	-6,81%	-6,81%	-6,81%	-8,09%	-10,59%	-11,19%	-11,19%
Bester Monat	-	+6,38%	+6,38%	+6,38%	+6,38%	+10,05%	+15,15%	+15,15%
Maximaler Verlust	-1,27%	-7,75%	-7,75%	-8,92%	-21,13%	-23,66%	-32,79%	-32,79%

Vertriebszulassung

Österreich, Deutschland, Schweiz;

1. Wichtiger Hinweis zum Aktualisierungsstand: Das angegebene Datum bezieht sich ausschließlich auf die Berechnung des NAV.

M&G (Lux) Nature and Biodiversity Solutions Fund EUR C Distribution / LU2226639891 / A2QDX3 / M&G Luxembourg

Investmentstrategie

Mindestens 80 % des Fonds werden in Aktien und aktienbezogenen Instrumente von Unternehmen aus beliebigen Sektoren und beliebiger Größe aus Industrieländern investiert. Der Fonds hält in der Regel Aktien von weniger als 50 Unternehmen. Der Fonds investiert in Wertpapiere, die die ESG-Kriterien erfüllen, und wendet zur Verfolgung des nachhaltigen Anlageziels, wie im vorvertraglichen Anhang beschrieben, zusätzlich zu seiner nachhaltigen Anlagestrategie ein Ausschlussverfahren an. Der Fonds kann bis zu 20 % in Aktien und aktienbezogenen Instrumente von Schwellenmarktunternehmen investieren, einschließlich chinesischer A-Aktien über die Shanghai-Hong Kong Stock Connect und die Shenzhen-Hong Kong Stock Connect. Der Fonds kann auch in andere Fonds und bis zu 20 % in Barmittel (d. h. in zulässige Einlagen) und in Vermögenswerte investieren, die schnell realisiert werden können.

Fondsspezifische Informationen

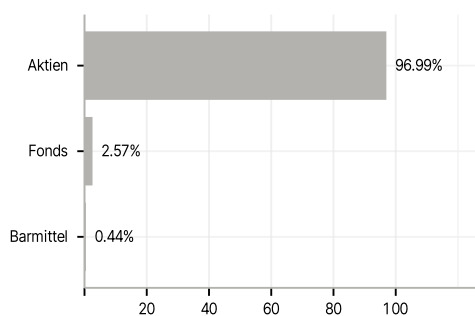
Im Rahmen der Anlagestrategie kann in wesentlichem Umfang in Derivate investiert werden. Die Fondsbestimmungen des M&G (Lux) Nature and Biodiversity Solutions Fund EUR C Distribution wurden durch die FMA bewilligt. Der M&G (Lux) Nature and Biodiversity Solutions Fund EUR C Distribution kann mehr als 35 % des Fondsvermögens in Wertpapiere/Geldmarktinstrumente folgender Emittenten investieren: Member State of the EU, by its local authorities, by any other Member State of the OECD such as the US, by certain non-Member States of the OECD (currently Brazil, Indonesia, India, Russia and South Africa) or by a public international body of which one or more Member State(s) of the EU are member(s).

Investmentziel

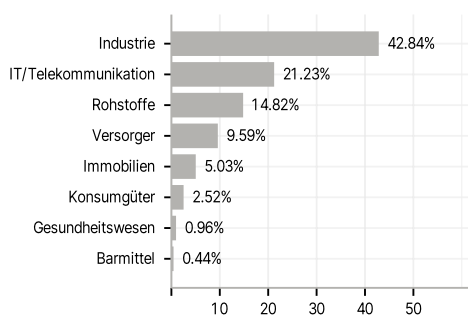
Der Fonds verfolgt zwei Ziele: finanzielles Ziel: Erwirtschaftung, über einen beliebigen Zeitraum von fünf Jahren, einer Kombination aus Kapitalwachstum und Erträgen, um eine höhere Rendite als der globale entwickelte Aktienmarkt zu erzielen, und Impact-Ziel: Investition in Unternehmen, die Lösungen für die Herausforderungen des Verlusts der Biodiversität, des Klimawandels und der Zerstörung der Natur bieten.

Veranlagungsstruktur

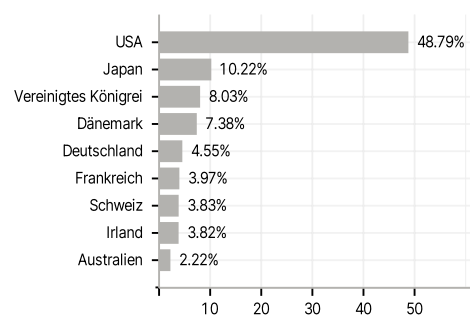
Anlagearten



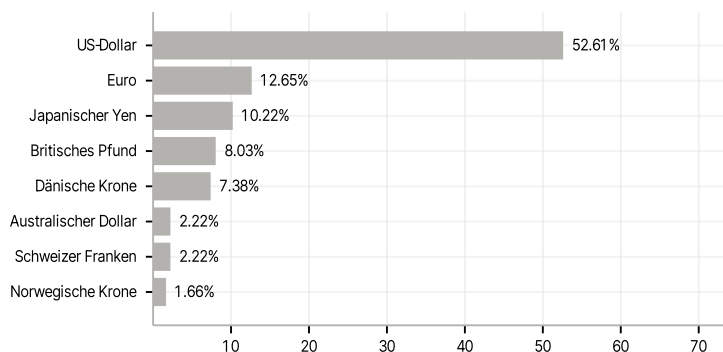
Branchen



Länder



Währungen



Größte Positionen

