

M&G (Lux) Global Maxima Fund EUR CI Acc / LU2065169414 / A2PUX9 / M&G Luxembourg

| | | | | |
|---------------------------------------|---------------|----------------|-------------------------|-------------|
| Aktuell 07.07.2026¹ | Region | Branche | Ausschüttungsart | Typ |
| 22,92 EUR | weltweit | enmix | thesaurierend | Aktienfonds |


Risikokennzahlen

| | | | | | | | |
|-----|---|---|---|---|---|---|---|
| SRI | 1 | 2 | 3 | 4 | 5 | 6 | 7 |
|-----|---|---|---|---|---|---|---|

Jahresperformance

| | |
|------|---------|
| 2025 | +8,05% |
| 2024 | +24,05% |
| 2023 | +17,11% |
| 2022 | -11,05% |
| 2021 | +33,88% |

Performanceergebnisse der Vergangenheit lassen keine Rückschlüsse auf die künftige Entwicklung zu.

| Stammdaten | | Konditionen | | Sonstige Kennzahlen | |
|----------------------------------|--------------------------------------|---|-------|--------------------------|----------------|
| Fondart | Einzelfond | Ausgabeaufschlag | 1,25% | Mindestveranlagung | EUR 500.000,00 |
| Kategorie | Aktien | Managementgebühr | 0,75% | Sparplan | Nein |
| Fondsunterkategorie | Branchenmix | Depotgebühr | 0,40% | UCITS / OGAW | Ja |
| Ursprungsland | Luxemburg | Tilgungsgebühr | 0,00% | Gewinnbeteiligung | 0,00% |
| Tranchenvolumen | - | Sonstige lfd. Kosten (16.02.2026) | 0,96% | Umschichtgebühr | - |
| Gesamt-Fondsvolumen (07.07.2026) | EUR 401,64 Mio. | Transaktionskosten | 3,65% | Fondsgesellschaft | |
| Auflegedatum | 11.12.2019 | M&G Luxembourg | | | |
| KESSt-Meldefonds | Ja | 16, Boulevard Royal, 2449, Luxembourg | | | |
| Beginn des Geschäftsjahres | 01.04. | Luxemburg | | | |
| Nachhaltigkeitsfondsart | - | https://www.mandg.lu | | | |
| Fondsmanager | Gautam Samarth Marc Beckenstrater | | | | |
| Thema | - | | | | |

| Performance | 1M | 6M | YTD | 1J | 2J | 3J | 5J | seit Beginn |
|--------------------------------|--------|--------|--------|---------|---------|---------|---------|-------------|
| Performance | +3,33% | +7,80% | +9,64% | +20,82% | +34,96% | +58,54% | +57,85% | +129,77% |
| Performance p.a. | - | - | - | +20,82% | +16,20% | +16,59% | +9,55% | +13,49% |
| Performance p.a. nach max. AGA | - | - | - | +19,33% | +15,45% | +16,12% | +9,29% | +13,27% |
| Sharpe Ratio | 3,47 | 0,95 | 1,19 | 1,31 | 0,76 | 0,88 | 0,42 | 0,60 |
| Volatilität | 14,04% | 14,71% | 14,47% | 14,17% | 18,35% | 16,31% | 17,16% | 18,60% |
| Schlechtester Monat | - | -5,64% | -5,64% | -5,64% | -8,33% | -8,33% | -8,33% | -13,98% |
| Bester Monat | - | +9,46% | +9,46% | +9,46% | +9,46% | +9,46% | +11,21% | +13,15% |
| Maximaler Verlust | -2,67% | -8,80% | -8,80% | -8,80% | -24,44% | -24,44% | -24,44% | -35,22% |

Vertriebszulassung

Österreich, Deutschland, Schweiz;

1. Wichtiger Hinweis zum Aktualisierungsstand: Das angegebene Datum bezieht sich ausschließlich auf die Berechnung des NAV.

RISIKOHINWEISE: Die Informationen auf dieser Seite dienen ausschließlich zu Informationszwecken und sollten weder als Verkaufsangebot noch als Aufforderung zum Kauf des Wertpapiers oder einer Empfehlung zugunsten des Wertpapiers verstanden werden. Die baha GmbH und die BAWAG P.S.K. Bank für Arbeit und Wirtschaft und Österreichische Postsparkasse Aktiengesellschaft übernehmen trotz sorgfältigster Recherche keinerlei Haftung für die Richtigkeit der angegebenen Daten.
Factsheet erstellt von: www.baha.com am 07.07.2026 21:29

M&G (Lux) Global Maxima Fund EUR CI Acc / LU2065169414 / A2PUX9 / M&G Luxembourg

Investmentstrategie

Mindestens 80 % des Fonds werden in Aktien von Unternehmen aus beliebigen Sektoren und beliebiger Größe aus aller Welt, einschließlich aufstrebende Märkte, investiert. Der Fonds kann in chinesischen A-Aktien über die Shanghai - Hong Kong Stock Connect und/ oder die Shenzhen - Hong Kong Stock Connect oder über den dem Anlageverwalter zugewiesenen QFI-Status investieren.

Fondsspezifische Informationen

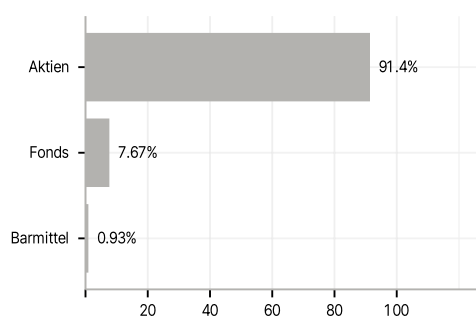
Im Rahmen der Anlagestrategie kann in wesentlichem Umfang in Derivate investiert werden. Die Fondsbestimmungen des M&G (Lux) Global Maxima Fund EUR CI Acc wurden durch die FMA bewilligt. Der M&G (Lux) Global Maxima Fund EUR CI Acc kann mehr als 35 % des Fondsvermögens in Wertpapiere/ Geldmarktinstrumente folgender Emittenten investieren: EMember State of the EU, by its local authorities, by any other Member State of the OECD such as the US, by certain non-Member States of the OECD (currently Brazil, Indonesia, India, Russia and South Africa) or by a public international body of which one or more Member State(s) of the EU are member(s).

Investmentziel

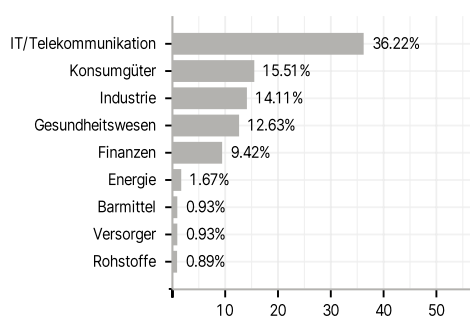
Der Fonds strebt über einen beliebigen Zeitraum von fünf Jahren die Erwirtschaftung einer Kombination aus Kapitalwachstum und Erträgen an, die höher sind als diejenigen des globalen Aktienmarktes.

Veranlagungsstruktur

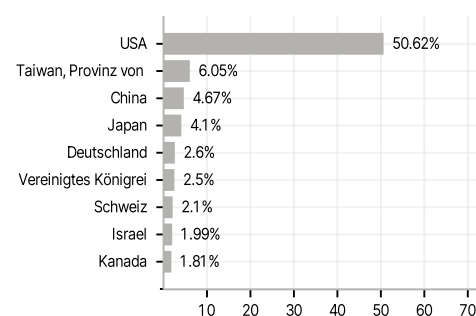
Anlagearten



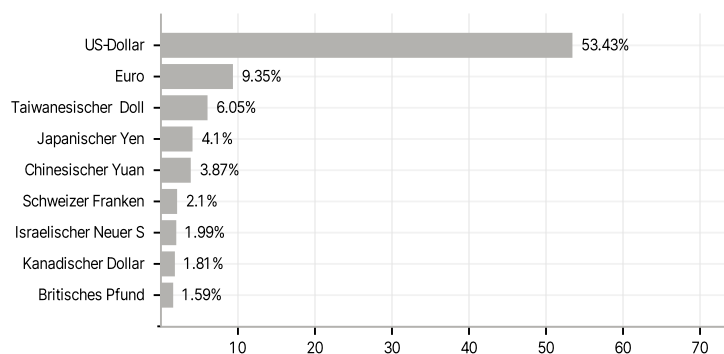
Branchen



Länder



Währungen



Größte Positionen

