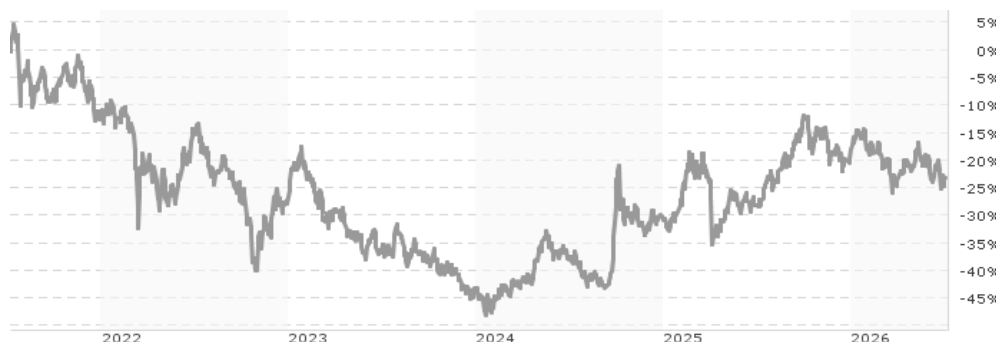


DWS Invest Chinese Equities TFC / LU1663840285 / DWS2PM / DWS Investment S.A.

Aktuell 06.07.2026¹	Region	Branche	Ausschüttungsart	Typ
102,70 EUR	China	enmix	thesaurierend	Aktienfonds



Risikokennzahlen

SRI	1	2	3	4	5	6	7
-----	---	---	---	---	----------	---	---

Jahresperformance

2025	+14,76%
2024	+22,94%
2023	-21,18%
2022	-18,14%
2021	-12,84%

Performanceergebnisse der Vergangenheit lassen keine Rückschlüsse auf die künftige Entwicklung zu.

Stammdaten		Konditionen		Sonstige Kennzahlen	
Fondart	Einzelfond	Ausgabeaufschlag	0,00%	Mindestveranlagung	EUR 0,00
Kategorie	Aktien	Managementgebühr	0,75%	Sparplan	Nein
Fondsunterkategorie	Branchenmix	Depotgebühr	-	UCITS / OGAW	Ja
Ursprungsland	Luxemburg	Tilgungsgebühr	0,00%	Gewinnbeteiligung	25,00%
Tranchenvolumen	(06.07.2026) EUR 73143,870	Sonstige lfd. Kosten (10.11.2025)	0,92%	Umschichtgebühr	-
Gesamt-Fondsvolumen	(06.07.2026) EUR 74,13 Mio.	Transaktionskosten	0,72%	Fondsgesellschaft	
Auflegedatum	05.12.2017	DWS Investment S.A.			
KESSt-Meldefonds	Ja	2 Boulevard Konrad Adenauer, L-1115, Luxembourg			
Beginn des Geschäftsjahres	01.01.	Luxemburg			
Nachhaltigkeitsfondsart	-	www.dws.com			
Fondsmanager	Schoeppl-Jost, Elke				
Thema	-				

Performance	1M	6M	YTD	1J	2J	3J	5J	seit Beginn
Performance	+0,49%	-8,66%	-4,19%	+7,15%	+25,29%	+22,00%	-25,53%	+2,70%
Performance p.a.	-	-	-	+7,17%	+11,97%	+6,85%	-5,72%	+0,31%
Performance p.a. nach max. AGA	-	-	-	+7,15%	+11,93%	+6,85%	-5,72%	+0,31%
Sharpe Ratio	0,18	-0,96	-0,53	0,25	0,40	0,20	-0,33	-0,09
Volatilität	24,01%	19,85%	19,84%	19,39%	23,99%	22,87%	24,63%	23,58%
Schlechtester Monat	-	-7,45%	-7,45%	-7,45%	-8,80%	-8,80%	-17,09%	-17,09%
Bester Monat	-	+4,25%	+4,25%	+9,23%	+22,18%	+22,18%	+22,18%	+22,18%
Maximaler Verlust	-6,33%	-13,75%	-13,75%	-16,11%	-20,62%	-24,15%	-50,40%	-58,67%

Vertriebszulassung

Österreich, Deutschland, Schweiz, Luxemburg;

1. Wichtiger Hinweis zum Aktualisierungsstand: Das angegebene Datum bezieht sich ausschließlich auf die Berechnung des NAV.

RISIKOHINWEISE: Die Informationen auf dieser Seite dienen ausschließlich zu Informationszwecken und sollten weder als Verkaufsangebot noch als Aufforderung zum Kauf des Wertpapiers oder einer Empfehlung zugunsten des Wertpapiers verstanden werden. Die baha GmbH und die BAWAG P.S.K. Bank für Arbeit und Wirtschaft und Österreichische Postsparkasse Aktiengesellschaft übernehmen trotz sorgfältigster Recherche keinerlei Haftung für die Richtigkeit der angegebenen Daten.
 Factsheet erstellt von: www.baha.com am 08.07.2026 04:45

DWS Invest Chinese Equities TFC / LU1663840285 / DWS2PM / DWS Investment S.A.

Investmentstrategie

Hierzu legt der Fonds hauptsächlich in Aktien von Emittenten an, die ihren Sitz in China haben oder die ihren Sitz außerhalb von China haben, ihre Geschäftstätigkeit jedoch überwiegend in China ausüben. Die von diesen Emittenten begebenen Wertpapiere können an chinesischen oder anderen ausländischen Börsen notiert sein oder an anderen geregelten Märkten in einem Staat der Organisation für wirtschaftliche Zusammenarbeit und Entwicklung (OECD) gehandelt werden, die anerkannt und für das Publikum offen sind und deren Funktionsweise ordnungsgemäß ist.

Fondsspezifische Informationen

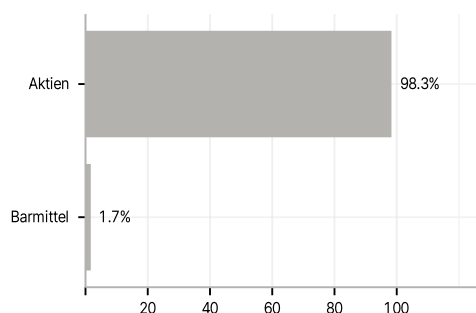
Im Rahmen der Anlagestrategie kann in wesentlichem Umfang in Derivate investiert werden. Die Fondsbestimmungen des DWS Invest Chinese Equities TFC wurden durch die FMA bewilligt. Der DWS Invest Chinese Equities TFC kann mehr als 35 % des Fondsvermögens in Wertpapiere/Geldmarktinstrumente folgender Emittenten investieren: die von einem Mitgliedstaat der Europäischen Union, seinen Gebietskörperschaften, einem sonstigen Mitgliedstaat der Organisation für wirtschaftliche Zusammenarbeit und Entwicklung (OECD) bzw. der G20 oder Singapur, oder von einer internationalen öffentlich-rechtlichen Einrichtung, der mindestens ein Mitgliedstaat der Europäischen Union angehört, begeben oder garantiert werden,.

Investmentziel

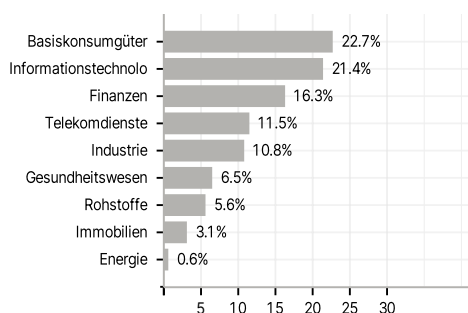
Der Fonds wird aktiv verwaltet. Der Fonds wird unter Bezugnahme auf eine Benchmark verwaltet. Ziel der Anlagepolitik ist es, einen Kapitalzuwachs zu erzielen, der die Wertentwicklung des Vergleichsindex (MSCI China 10/40 (EUR)) übertrifft.

Veranlagungsstruktur

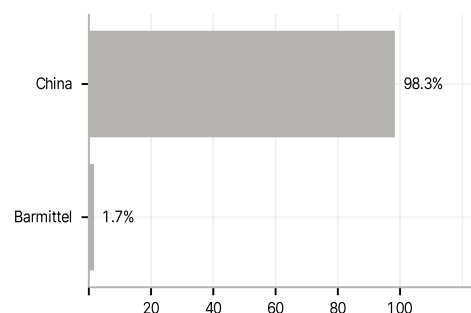
Anlagearten



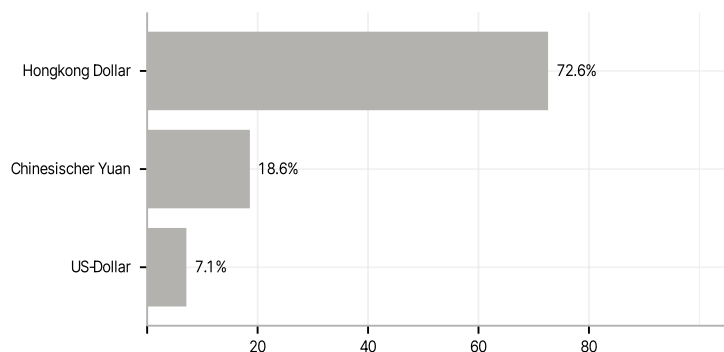
Branchen



Länder



Währungen



Größte Positionen

