

Morgan Stanley Investment Funds US Growth Fund - IH (EUR) / LU0266117687 / AOLA1D / MSIM Fund M. (IE)

| | | | | |
|---------------------------------------|---------------|----------------|-------------------------|-------------|
| Aktuell 06.07.2026¹ | Region | Branche | Ausschüttungsart | Typ |
| 42,96 EUR | USA | enmix | thesaurierend | Aktienfonds |



Risikokennzahlen

| | | | | | | | |
|-----|---|---|---|---|---|---|---|
| SRI | 1 | 2 | 3 | 4 | 5 | 6 | 7 |
|-----|---|---|---|---|---|---|---|

Jahresperformance

| | |
|------|---------|
| 2025 | +16,43% |
| 2024 | +38,44% |
| 2023 | +45,07% |
| 2022 | -62,26% |
| 2021 | +0,54% |

Performanceergebnisse der Vergangenheit lassen keine Rückschlüsse auf die künftige Entwicklung zu.

| Stammdaten | | Konditionen | | Sonstige Kennzahlen | |
|---|----------------------------|---|-------|--------------------------|----------|
| Fondart | Einzelfond | Ausgabeaufschlag | 2,00% | Mindestveranlagung | EUR 0,00 |
| Kategorie | Aktien | Managementgebühr | 0,70% | Sparplan | Nein |
| Fondsunterkategorie | Branchenmix | Depotgebühr | - | UCITS / OGAW | Ja |
| Ursprungsland | Luxemburg | Tilgungsgebühr | 2,00% | Gewinnbeteiligung | - |
| Tranchenvolumen | (20.03.2024) USD 6,15 Mio. | Sonstige lfd. Kosten (26.02.2026) | 0,92% | Umschichtgebühr | 2,00% |
| Gesamt-Fondsvolumen | (06.07.2026) USD 2,67 Mrd. | Transaktionskosten | 0,50% | Fondsgesellschaft | |
| Auflegedatum | 25.06.2019 | MSIM Fund M. (IE) | | | |
| KESSt-Meldefonds | Ja | 24-26 CITY QUAY, DUBLIN 2, D02 NY19, Dublin | | | |
| Beginn des Geschäftsjahres | 01.01. | Irland | | | |
| Nachhaltigkeitsfondsart | - | https://www.morganstanley.com | | | |
| Fondsmanager | Dennis Lynch Sam Chainani | | | | |
| System.Linq.Enumerable+EnumerablePartition`1[System.Char].. | | | | | |
| Thema | - | | | | |

| Performance | 1M | 6M | YTD | 1J | 2J | 3J | 5J | seit Beginn |
|--------------------------------|--------|---------|---------|---------|---------|---------|---------|-------------|
| Performance | +6,05% | -2,72% | -2,70% | -0,12% | +58,00% | +79,15% | -23,05% | +71,84% |
| Performance p.a. | - | - | - | -0,12% | +25,78% | +21,43% | -5,10% | +8,00% |
| Performance p.a. nach max. AGA | - | - | - | -2,07% | +24,46% | +20,65% | -5,48% | +7,69% |
| Sharpe Ratio | 3,15 | -0,24 | -0,24 | -0,08 | 0,75 | 0,63 | -0,19 | 0,15 |
| Volatilität | 35,76% | 31,55% | 31,18% | 28,78% | 31,26% | 30,44% | 39,06% | 37,10% |
| Schlechtester Monat | - | -7,18% | -7,18% | -10,40% | -12,78% | -12,78% | -25,55% | -25,55% |
| Bester Monat | - | +9,81% | +9,81% | +9,81% | +22,41% | +22,41% | +22,41% | +22,41% |
| Maximaler Verlust | -6,34% | -21,37% | -21,37% | -28,98% | -32,72% | -32,72% | -70,72% | -70,72% |

Vertriebszulassung

Österreich, Deutschland, Schweiz;

1. Wichtiger Hinweis zum Aktualisierungsstand: Das angegebene Datum bezieht sich ausschließlich auf die Berechnung des NAV.

RISIKOHINWEISE: Die Informationen auf dieser Seite dienen ausschließlich zu Informationszwecken und sollten weder als Verkaufsangebot noch als Aufforderung zum Kauf des Wertpapiers oder einer Empfehlung zugunsten des Wertpapiers verstanden werden. Die baha GmbH und die BAWAG P.S.K. Bank für Arbeit und Wirtschaft und Österreichische Postsparkasse Aktiengesellschaft übernehmen trotz sorgfältigster Recherche keinerlei Haftung für die Richtigkeit der angegebenen Daten.
Factsheet erstellt von: www.baha.com am 07.07.2026 20:35

Morgan Stanley Investment Funds US Growth Fund - IH (EUR) / LU0266117687 / AOLA1D / MSIM Fund M. (IE)

Investmentstrategie

Die Performance des Fonds wird anhand der Performance des Russell 1000 Growth 30 % Withholding Tax Index (die "Benchmark") gemessen. Der Fonds wird aktiv verwaltet und ist nicht darauf ausgelegt, eine Benchmark nachzubilden. Aus diesem Grund ist die Verwaltung des Fonds nicht durch die Zusammenstellung der Benchmark eingeschränkt. Der Fonds kann bis zu 30 % seines Vermögens in Anlagen investieren, die die obigen Kriterien nicht erfüllen. Der Fonds kann bis zu 10 % seines Vermögens über Stock Connect in chinesische A-Aktien investieren.

Fondsspezifische Informationen

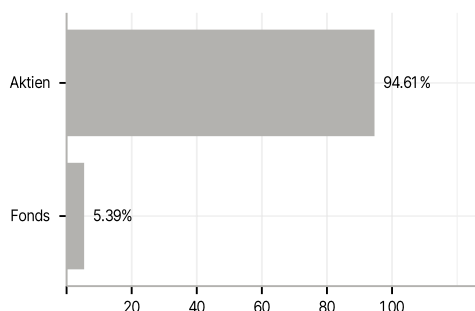
Im Rahmen der Anlagestrategie kann in wesentlichem Umfang in Derivate investiert werden. Die Fondsbestimmungen des Morgan Stanley Investment Funds US Growth Fund - IH (EUR) wurden durch die FMA bewilligt. Der Morgan Stanley Investment Funds US Growth Fund - IH (EUR) kann mehr als 35 % des Fondsvermögens in Wertpapiere/Geldmarktinstrumente folgender Emittenten investieren: EU member state, its local authorities or agencies, a member state of the OECD or of the G20, Hong Kong, Singapore or by a public international body to which one or more EU member state belongs.

Investmentziel

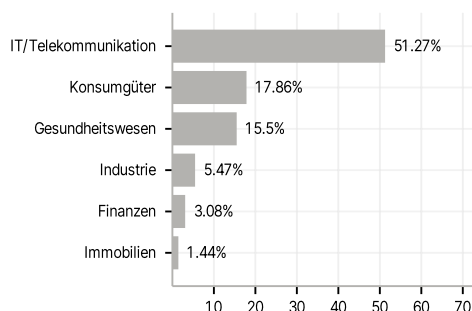
Der Fonds investiert mindestens 70 % seines Vermögens in Aktien. Anlage in Unternehmen, die in den USA ansässig sind oder dort den Großteil ihrer Geschäftstätigkeit ausüben und die auf Wachstum ausgerichtet ist. Als wesentlicher und integrierter Teil des Investmentprozesses bewertet der Anlageberater relevante Faktoren, die für eine langfristige, nachhaltige hohe Rendite wesentlich sind, einschließlich ESG-Faktoren, und ist dabei bestrebt, mit den Managementteams zusammenzuarbeiten.

Veranlagungsstruktur

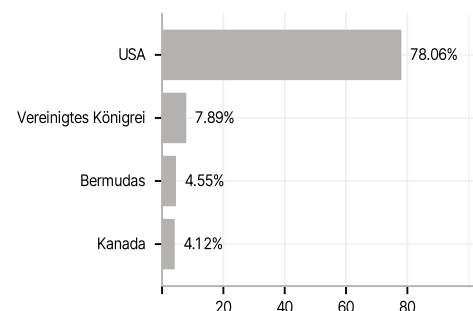
Anlagearten



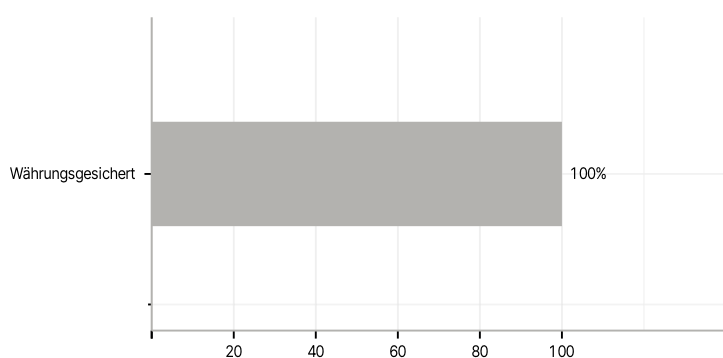
Branchen



Länder



Währungen



Größte Positionen

