

Robeco Digital Innovations F EUR / LU1602110758 / A2P1G0 / Robeco Inst. AM

Aktuell 06.07.2026¹	Region	Branche	Ausschüttungsart	Typ
307,74 EUR	weltweit	e Technologie/Informationstechn.	thesaurierend	Aktienfonds


Risikokennzahlen

SRI	1	2	3	4	5	6	7
-----	---	---	---	---	---	---	---

Jahresperformance

2025	-2,74%
2024	+26,31%
2023	+33,52%
2022	-27,10%
2021	+33,01%

Performanceergebnisse der Vergangenheit lassen keine Rückschlüsse auf die künftige Entwicklung zu.

Stammdaten		Konditionen		Sonstige Kennzahlen	
Fondart	Einzelfond	Ausgabeaufschlag	0,00%	Mindestveranlagung	-
Kategorie	Aktien	Managementgebühr	0,75%	Sparplan	Nein
Fondsunterkategorie	Branche Technologie/Informationstechn.	Depotgebühr	-	UCITS / OGAW	Ja
Ursprungsland	Luxemburg	Tilgungsgebühr	0,00%	Gewinnbeteiligung	0,00%
Tranchenvolumen	(29.05.2026) EUR 52,65 Mio.	Sonstige lfd. Kosten (30.04.2026)	0,96%	Umschichtgebühr	1,00%
Gesamt-Fondsvolumen	(06.07.2026) EUR 237,33 Mio.	Transaktionskosten	0,03%	Fondsgesellschaft	
Auflagedatum	24.05.2017	Robeco Inst. AM			
KESSt-Meldefonds	Ja	Weena 850, 3014DA, Rotterdam			
Beginn des Geschäftsjahres	01.01.	Niederlande			
Nachhaltigkeitsfondsart	-	https://www.robeco.com			
Fondsmanager	Marco van Lent Steef Bergakker, Daniel Ernst				
Thema	Digitalisierung				

Performance	1M	6M	YTD	1J	2J	3J	5J	seit Beginn
Performance	+2,12%	+14,12%	+17,60%	+21,97%	+25,40%	+57,12%	+60,51%	+204,81%
Performance p.a.	-	-	-	+22,04%	+12,02%	+16,24%	+9,92%	+12,99%
Performance p.a. nach max. AGA	-	-	-	+21,97%	+11,98%	+16,26%	+9,93%	+12,99%
Sharpe Ratio	1,41	1,50	1,87	1,20	0,50	0,79	0,40	0,57
Volatilität	20,60%	18,75%	18,63%	16,38%	19,29%	17,63%	18,82%	18,66%
Schlechtester Monat	-	-6,36%	-6,36%	-6,36%	-12,13%	-12,13%	-12,13%	-12,55%
Bester Monat	-	+13,58%	+13,58%	+13,58%	+13,58%	+13,58%	+13,76%	+13,76%
Maximaler Verlust	-3,30%	-12,32%	-12,32%	-13,93%	-27,51%	-27,51%	-29,68%	-31,57%

Vertriebszulassung

Österreich, Deutschland, Schweiz;

1. Wichtiger Hinweis zum Aktualisierungsstand: Das angegebene Datum bezieht sich ausschließlich auf die Berechnung des NAV.

 RISIKOHINWEISE: Die Informationen auf dieser Seite dienen ausschließlich zu Informationszwecken und sollten weder als Verkaufsangebot noch als Aufforderung zum Kauf des Wertpapiers oder einer Empfehlung zugunsten des Wertpapiers verstanden werden. Die baha GmbH und die BAWAG P.S.K. Bank für Arbeit und Wirtschaft und Österreichische Postsparkasse Aktiengesellschaft übernehmen trotz sorgfältigster Recherche keinerlei Haftung für die Richtigkeit der angegebenen Daten.
 Factsheet erstellt von: www.baha.com am 07.07.2026 16:57

Investmentstrategie

The fund promotes E&S (i.e. Environmental and Social) characteristics within the meaning of Article 8 of the European Sustainable Finance Disclosure Regulation, integrates sustainability risks in the investment process and applies Robeco's Good Governance policy. The fund applies sustainability indicators, including but not limited to, normative, activity-based and region-based exclusions, proxy voting and engagement.

Fondsspezifische Informationen

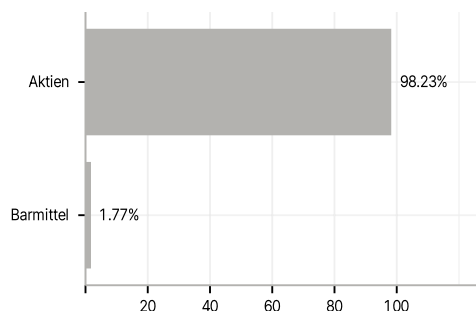
Im Rahmen der Anlagestrategie kann in wesentlichem Umfang in Derivate investiert werden. Die Fondsbestimmungen des Robeco Digital Innovations F EUR wurden durch die FMA bewilligt. Der Robeco Digital Innovations F EUR kann mehr als 35 % des Fondsvermögens in Wertpapiere/Geldmarktinstrumente folgender Emittenten investieren: Mitgliedsstaat, von seinen Gebietskörperschaften oder Behörden, oder von einem anderen Mitgliedsstaat der OECD oder Singapur, Brasilien, Indien, Indonesien, Russland oder Südafrika, oder von öffentlichen internationalen Körperschaften, denen ein oder mehrere Mitgliedsstaaten angehören.

Investmentziel

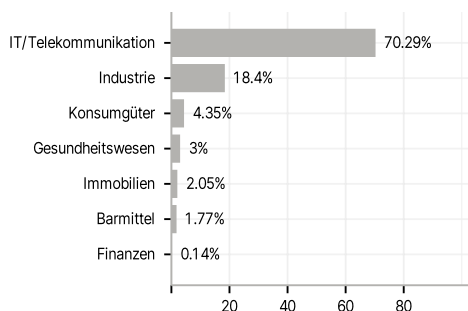
Robeco Digital Innovations is an actively managed fund that invests worldwide in equities from developed and emerging countries. The selection of these stocks is based on a fundamental analysis. The fund's objective is to achieve a better return than the index. The fund invests in a number of structural growth trends on the production side of the economy, such as robots and automation, digital enablers and secure digital infrastructure. The fund managers try to select stocks of the structural winners within these trends.

Veranlagungsstruktur

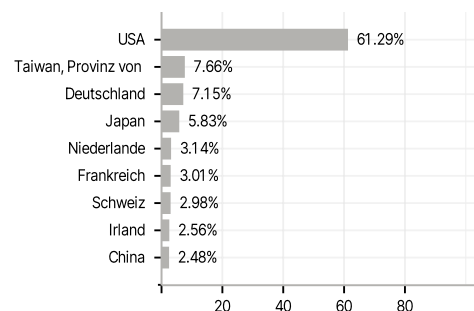
Anlagearten



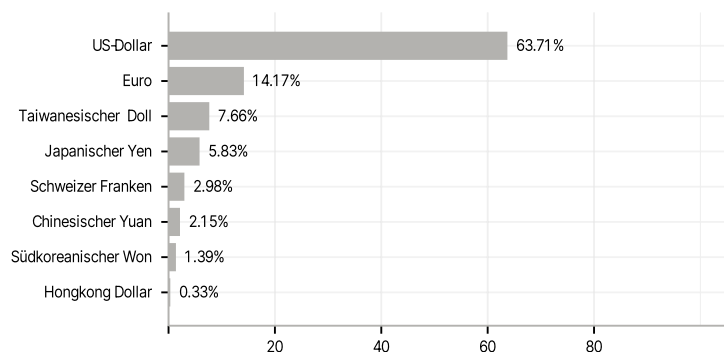
Branchen



Länder



Währungen



Größte Positionen

