

**Janus Henderson High Yield Fund I2 USD / IE00B59RGT74 / A0YFD4 / Janus Henderson Inv.**

|                                       |               |                      |                         |             |
|---------------------------------------|---------------|----------------------|-------------------------|-------------|
| <b>Aktuell 06.07.2026<sup>1</sup></b> | <b>Region</b> | <b>Branche</b>       | <b>Ausschüttungsart</b> | <b>Typ</b>  |
| 25,66 USD                             | USA           | Anleihen Unternehmen | thesaurierend           | Rentenfonds |



|                          |                      |
|--------------------------|----------------------|
| <b>Risikokennzahlen</b>  |                      |
| SRI                      | 1 2 <b>3</b> 4 5 6 7 |
| <b>Jahresperformance</b> |                      |
| 2025                     | +9,08%               |
| 2024                     | +8,16%               |
| 2023                     | +11,66%              |
| 2022                     | -15,19%              |
| 2021                     | +5,70%               |

Performanceergebnisse der Vergangenheit lassen keine Rückschlüsse auf die künftige Entwicklung zu.

|                            |                              |                                   |       |                            |                  |
|----------------------------|------------------------------|-----------------------------------|-------|----------------------------|------------------|
| <b>Stammdaten</b>          |                              | <b>Konditionen</b>                |       | <b>Sonstige Kennzahlen</b> |                  |
| Fondart                    | Einzelfond                   | Ausgabeaufschlag                  | 2,00% | Mindestveranlagung         | EUR 1.000.000,00 |
| Kategorie                  | Anleihen                     | Managementgebühr                  | 0,65% | Sparplan                   | Nein             |
| Fondsunterkategorie        | Anleihen Unternehmen         | Depotgebühr                       | -     | UCITS / OGAW               | Ja               |
| Ursprungsland              | Irland                       | Tilgungsgebühr                    | 0,00% | Gewinnbeteiligung          | 0,00%            |
| Tranchenvolumen            | (06.07.2026) USD 15,75 Mio.  | Sonstige lfd. Kosten (12.02.2026) | 0,76% | Umschichtgebühr            | 0,00%            |
| Gesamt-Fondsvolumen        | (06.07.2026) USD 319,32 Mio. | Transaktionskosten                | 0,55% | <b>Fondsgesellschaft</b>   |                  |
| Auflegedatum               | 30.11.2009                   | Janus Henderson Inv.              |       |                            |                  |
| KESSt-Meldefonds           | Ja                           | 201 Bishopsgate, EC2M 3AE, London |       |                            |                  |
| Beginn des Geschäftsjahres | 01.01.                       | Vereinigtes Königreich            |       |                            |                  |
| Nachhaltigkeitsfondsart    | -                            | www.janushenderson.com/           |       |                            |                  |
| Fondsmanager               | Tom Ross, Brent Olson        |                                   |       |                            |                  |
| Thema                      | -                            |                                   |       |                            |                  |

| Performance                    | 1M     | 6M     | YTD    | 1J     | 2J      | 3J      | 5J      | seit Beginn |
|--------------------------------|--------|--------|--------|--------|---------|---------|---------|-------------|
| Performance                    | +1,22% | +2,76% | +3,22% | +7,68% | +17,54% | +30,12% | +16,74% | +21,90%     |
| Performance p.a.               | -      | -      | -      | +7,70% | +8,44%  | +9,16%  | +3,14%  | +3,65%      |
| Performance p.a. nach max. AGA | -      | -      | -      | +5,57% | +7,35%  | +8,46%  | +2,74%  | +3,28%      |
| Sharpe Ratio                   | 5,59   | 0,90   | 1,11   | 1,71   | 1,64    | 1,67    | 0,16    | 0,26        |
| Volatilität                    | 2,66%  | 3,69%  | 3,66%  | 3,14%  | 3,74%   | 4,10%   | 5,24%   | 5,04%       |
| Schlechtester Monat            | -      | -1,75% | -1,75% | -1,75% | -1,75%  | -2,18%  | -7,34%  | -7,34%      |
| Bester Monat                   | -      | +2,14% | +2,14% | +2,14% | +2,38%  | +5,24%  | +5,87%  | +5,87%      |
| Maximaler Verlust              | -0,20% | -2,85% | -2,85% | -2,85% | -5,19%  | -5,19%  | -18,34% | -18,34%     |

**Vertriebszulassung**

Österreich, Schweiz;

1. Wichtiger Hinweis zum Aktualisierungsstand: Das angegebene Datum bezieht sich ausschließlich auf die Berechnung des NAV.

RISIKOHINWEISE: Die Informationen auf dieser Seite dienen ausschließlich zu Informationszwecken und sollten weder als Verkaufsangebot noch als Aufforderung zum Kauf des Wertpapiers oder einer Empfehlung zugunsten des Wertpapiers verstanden werden. Die baha GmbH und die BAWAG P.S.K. Bank für Arbeit und Wirtschaft und Österreichische Postsparkasse Aktiengesellschaft übernehmen trotz sorgfältigster Recherche keinerlei Haftung für die Richtigkeit der angegebenen Daten.  
Factsheet erstellt von: www.baha.com am 07.07.2026 14:22

## Investmentstrategie

Der Fonds investiert mindestens 80 % seines Vermögens in hochverzinsliche US-Unternehmensanleihen (ohne Investment-Grade-Rating, entsprechend einem Rating von BB+ oder darunter), die von Unternehmen oder anderen Emittenten begeben werden. Der Fonds kann auch andere Vermögenswerte halten, darunter Anleihen anderer Art von beliebigen Emittenten, Barmittel und Geldmarktinstrumente.

## Fondsspezifische Informationen

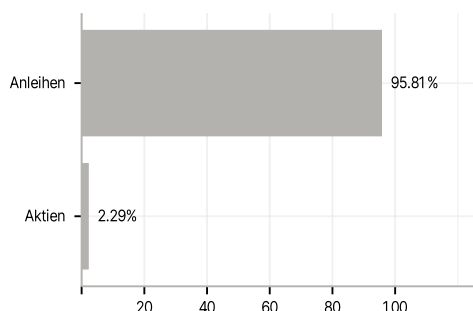
Im Rahmen der Anlagestrategie kann in wesentlichem Umfang in Derivate investiert werden. Die Fondsbestimmungen des Janus Henderson High Yield Fund I2 USD wurden durch die FMA bewilligt. Der Janus Henderson High Yield Fund I2 USD kann mehr als 35 % des Fondsvermögens in Wertpapiere/ Geldmarktinstrumente folgender Emittenten investieren: die von einem Mitgliedsstaat oder seinen Gebietskörperschaften, von einem Drittstaat oder von internationalen Einrichtungen öffentlich-rechtlichen Charakters, denen mindestens ein Mitgliedsstaat angehört, begeben oder garantiert werden. Die einzelnen Emittenten müssen im Verkaufsprospekt aufgeführt werden und sind aus der folgenden Liste zu wählen: OECD-Staaten (vorausgesetzt, die jeweiligen Emissionen verfügen über Anlagequalität), Regierung der Volksrepublik China, Regierung von Brasilien (vorausgesetzt, die Emissionen verfügen über Anlagequalität), Regierung von Indien (vorausgesetzt, die Emissionen verfügen über Anlagequalität), Regierung von Singapur, Europäische Investitionsbank, Europäische Bank für Wiederaufbau und Entwicklung, Internationale Finance Corporation, Internationaler Währungsfonds, Euratom, Asiatische Entwicklungsbank, Europäische Zentralbank, Europarat, Eurofima, Afrikanische Entwicklungsbank, Internationale Bank für Wiederaufbau und Entwicklung (Weltbank), Inter American Development Bank, Europäische Union, Federal National Mortgage Association (Fannie Mae), Federal Home Loan Mortgage Corporation (Freddie Mac), Government National Mortgage Association (Ginnie Mae), Student Loan Marketing Association (Sallie Mae), Federal Home Loan Bank, Federal Farm Credit Bank, Tennessee Valley Authority und Straight-A Funding LLD..

## Investmentziel

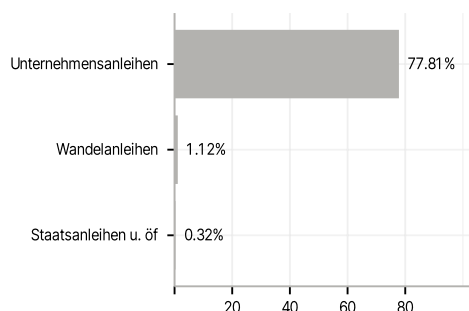
Ziel des Fonds ist die Erwirtschaftung hoher Erträge mit dem Potenzial für ein gewisses langfristiges Kapitalwachstum. Performanceziel: Outperformance gegenüber dem Bloomberg Barclays U.S. Corporate High Yield Bond Index um 1,25 % p. a. vor Abzug von Gebühren über einen beliebigen Zeitraum von fünf Jahren.

## Veranlagungsstruktur

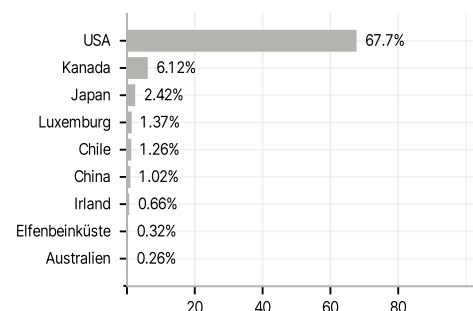
### Anlagearten



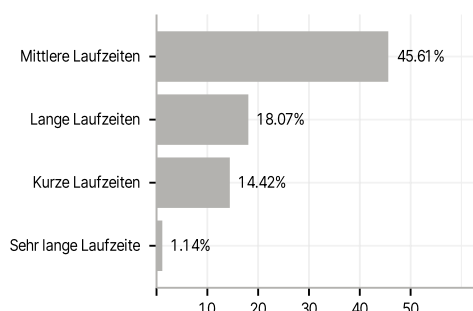
### Emittenten



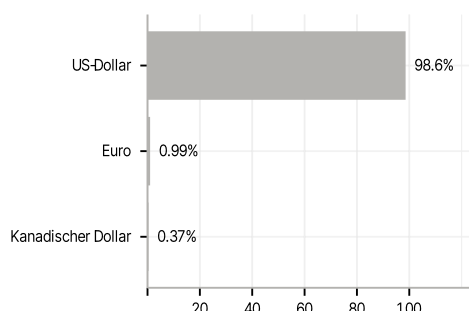
### Länder



### Laufzeiten



### Währungen



### Größte Positionen

