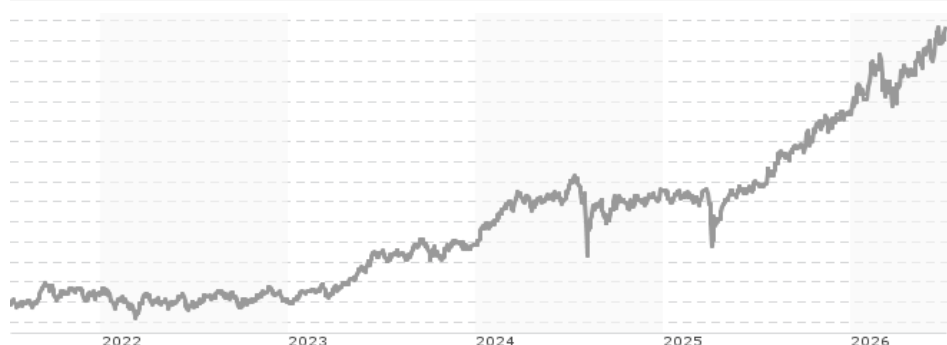


AMUNDI PRIME JAPAN - UCITS ETF DR / LU2089238385 / A2PWML / Amundi Luxembourg

Aktuell 06.07.2026¹	Region	Branche	Ausschüttungsart	Typ
6869,39 JPY	Japan	enmix	thesaurierend	Aktienfonds


Risikokennzahlen

SRI	1	2	3	4	5	6	7
-----	---	---	---	----------	---	---	---

Jahresperformance

2025	+24,50%
2024	+20,57%
2023	+28,18%
2022	-3,82%
2021	+13,40%

Performanceergebnisse der Vergangenheit lassen keine Rückschlüsse auf die künftige Entwicklung zu.

Stammdaten		Konditionen		Sonstige Kennzahlen	
Fondart	Einzelfond	Ausgabeaufschlag	0,00%	Mindestveranlagung	EUR 1.500,00
Kategorie	Aktien	Managementgebühr	0,03%	Sparplan	Ja
Fondsunterkategorie	Branchenmix	Depotgebühr	-	UCITS / OGAW	Ja
Ursprungsland	Luxemburg	Tilgungsgebühr	0,00%	Gewinnbeteiligung	0,00%
Tranchenvolumen	(06.07.2026) JPY 114,67 Mrd.	Sonstige lfd. Kosten (09.06.2026)	0,05%	Umschichtgebühr	1,00%
Gesamt-Fondsvolumen	(06.07.2026) JPY 729,26 Mrd.	Transaktionskosten	0,03%	Fondsgesellschaft	
Auflegedatum	15.01.2020	Amundi Luxembourg			
KESSt-Meldefonds	Ja	5 allée Scheffer, L-2520, Luxembourg			
Beginn des Geschäftsjahres	01.10.	Luxemburg			
Nachhaltigkeitsfondsart	-	https://www.amundi.lu			
Fondsmanager	Nobuaki Kato				
	Keisuke NAKAYAMA, Satoru KOBAYASHI				
Thema	-				

Performance	1M	6M	YTD	1J	2J	3J	5J	seit Beginn
Performance	+6,79%	+17,22%	+21,84%	+49,45%	+48,04%	+90,71%	+133,00%	+175,45%
Performance p.a.	-	-	-	+49,62%	+21,74%	+23,99%	+18,42%	+17,00%
Performance p.a. nach max. AGA	-	-	-	+49,45%	+21,67%	+24,01%	+18,43%	+16,98%
Sharpe Ratio	5,85	1,54	1,96	2,41	0,82	1,03	0,84	0,76
Volatilität	22,76%	23,01%	22,83%	19,62%	23,80%	21,11%	19,19%	19,39%
Schlechtester Monat	-	-10,66%	-10,66%	-10,66%	-10,66%	-10,66%	-10,66%	-10,66%
Bester Monat	-	+10,11%	+10,11%	+10,11%	+10,11%	+10,11%	+10,11%	+12,26%
Maximaler Verlust	-3,41%	-11,44%	-11,44%	-11,44%	-24,52%	-24,52%	-24,52%	-28,29%

Vertriebszulassung

Österreich, Deutschland, Schweiz, Luxemburg;

1. Wichtiger Hinweis zum Aktualisierungsstand: Das angegebene Datum bezieht sich ausschließlich auf die Berechnung des NAV.

 RISIKOHINWEISE: Die Informationen auf dieser Seite dienen ausschließlich zu Informationszwecken und sollten weder als Verkaufsangebot noch als Aufforderung zum Kauf des Wertpapiers oder einer Empfehlung zugunsten des Wertpapiers verstanden werden. Die baha GmbH und die BAWAG P.S.K. Bank für Arbeit und Wirtschaft und Österreichische Postsparkasse Aktiengesellschaft übernehmen trotz sorgfältigster Recherche keinerlei Haftung für die Richtigkeit der angegebenen Daten.
 Factsheet erstellt von: www.baha.com am 08.07.2026 00:01

AMUNDI PRIME JAPAN - UCITS ETF DR / LU2089238385 / A2PWML / Amundi Luxembourg

Investmentstrategie

Der Solactive GBS Japan Large & Mid Cap Index ist ein Aktienindex, der die in Japan notierten und gehandelten Wertpapiere von Unternehmen mit großer und mittelgroßer Kapitalisierung repräsentiert. Weitere Informationen zur Zusammensetzung des Index und seinen Betriebsvorschriften sind im Prospekt und unter solactive.de verfügbar. Der Indexwert ist über Bloomberg (SJPLMCN) erhältlich. Das Engagement im Index wird durch eine direkte Nachbildung erreicht, hauptsächlich durch direkte Anlagen in übertragbaren Wertpapieren und/oder anderen zulässigen Vermögenswerten, die die Indexbestandteile repräsentieren, in einem Verhältnis, das ihrem Anteil im Index sehr nahe kommt. Der Anlageverwalter kann Derivate einsetzen, um die Zu- und Abflüsse zu bewältigen, aber auch, wenn damit ein besseres Engagement in einem Indexbestandteil erreicht werden kann. Um zusätzlich Erträge zum Ausgleich seiner Kosten zu generieren, darf der Teilfonds zudem Wertpapierleihgeschäfte tätigen.

Fondsspezifische Informationen

Im Rahmen der Anlagestrategie kann in wesentlichem Umfang in Derivate investiert werden.

Investmentziel

Dieser Teilfonds wird passiv verwaltet. Das Ziel dieses Teilfonds besteht darin, die Wertentwicklung des Solactive GBS Japan Large & Mid Cap Index nachzubilden und den Tracking Error zwischen dem Nettoinventarwert des Teilfonds und der Wertentwicklung des Index zu minimieren. Das voraussichtliche Niveau des Tracking Error unter normalen Marktbedingungen ist im Prospekt des Teilfonds angegeben. Der Index ist ein Netto-Gesamtertragsindex: Die von den Indexbestandteilen gezahlten Dividenden nach Abzug der Steuern sind in der Indexrendite enthalten.

Veranlagungsstruktur

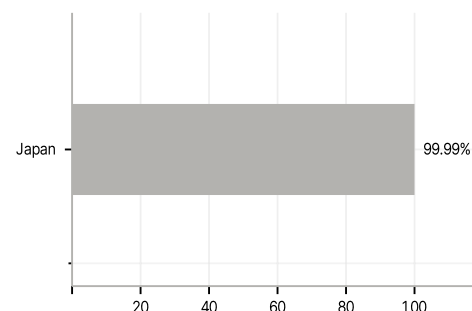
Anlagearten



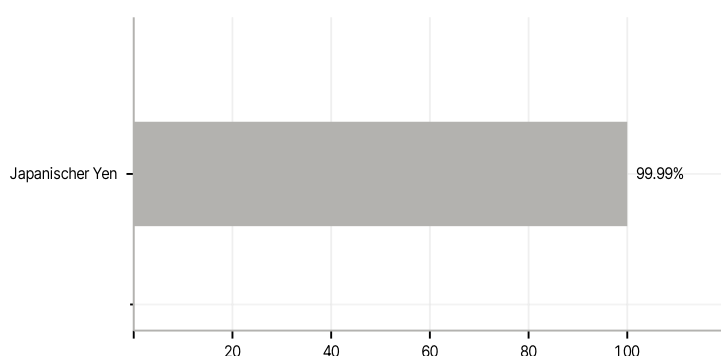
Branchen



Länder



Währungen



Größte Positionen

