

**Fondita Healthcare I / FI4000411202 / A2PV76 / Fondita Fd. M. Co.**

<b>Aktuell 06.07.2026<sup>1</sup></b>	<b>Region</b>	<b>Branche</b>	<b>Ausschüttungsart</b>	<b>Typ</b>
149,74 EUR	weltweit	e Gesundheit/Pharma	thesaurierend	Aktienfonds


**Risikokennzahlen**

SRI	1	2	3	<b>4</b>	5	6	7
-----	---	---	---	----------	---	---	---

**Jahresperformance**

2025	-3,48%
2024	+9,98%
2023	+8,78%
2022	-26,98%
2021	+30,85%

Performanceergebnisse der Vergangenheit lassen keine Rückschlüsse auf die künftige Entwicklung zu.

Stammdaten		Konditionen		Sonstige Kennzahlen	
Fondart	Einzelfond	Ausgabeaufschlag	0,00%	Mindestveranlagung	EUR 250.000,00
Kategorie	Aktien	Managementgebühr	1,20%	Sparplan	Nein
Fondsunterkategorie	Branche Gesundheit/Pharma	Depotgebühr	-	UCITS / OGAW	Ja
Ursprungsland	Finnland	Tilgungsgebühr	0,00%	Gewinnbeteiligung	0,00%
Tranchenvolumen	-	Sonstige lfd. Kosten (02.01.2026)	1,20%	Umschichtgebühr	-
Gesamt-Fondsvolumen	(29.05.2026) EUR 15,23 Mio.	Transaktionskosten	0,00%	<b>Fondsgesellschaft</b>	
Auflegedatum	09.12.2019	Fondita Fd. M. Co.			
KESSt-Meldefonds	Ja	Aleksanterinkatu 48 A, 00100, Helsinki			
Beginn des Geschäftsjahres	01.01.	Finnland			
Nachhaltigkeitsfondsart	Ethik/Ökologie	<a href="https://www.fondita.fi">https://www.fondita.fi</a>			
Fondsmanager	Janna Haahtela				
	Marcus Björkstén				
Thema	Gesundheit/Wohlbefinden				

Performance	1M	6M	YTD	1J	2J	3J	5J	seit Beginn
Performance	+5,14%	-5,23%	-2,30%	+4,83%	-5,69%	+8,14%	-10,03%	+22,63%
Performance p.a.	-	-	-	+4,85%	-2,90%	+2,64%	-2,09%	+3,15%
Performance p.a. nach max. AGA	-	-	-	+4,83%	-2,89%	+2,64%	-2,09%	+3,15%
Sharpe Ratio	6,93	-0,88	-0,48	0,19	-0,39	0,03	-0,31	0,05
Volatilität	12,99%	14,44%	14,23%	13,43%	13,46%	12,31%	14,43%	15,33%
Schlechtester Monat	-	-8,25%	-8,25%	-8,25%	-8,25%	-8,25%	-12,56%	-12,56%
Bester Monat	-	+3,43%	+3,43%	+5,90%	+5,90%	+7,06%	+8,15%	+13,06%
Maximaler Verlust	-2,26%	-13,64%	-13,64%	-13,64%	-20,30%	-20,30%	-29,47%	-30,47%

**Vertriebszulassung**

Österreich, Deutschland;

1. Wichtiger Hinweis zum Aktualisierungsstand: Das angegebene Datum bezieht sich ausschließlich auf die Berechnung des NAV.

RISIKOHINWEISE: Die Informationen auf dieser Seite dienen ausschließlich zu Informationszwecken und sollten weder als Verkaufsangebot noch als Aufforderung zum Kauf des Wertpapiers oder einer Empfehlung zugunsten des Wertpapiers verstanden werden. Die baha GmbH und die BAWAG P.S.K. Bank für Arbeit und Wirtschaft und Österreichische Postsparkasse Aktiengesellschaft übernehmen trotz sorgfältigster Recherche keinerlei Haftung für die Richtigkeit der angegebenen Daten.  
 Factsheet erstellt von: www.baha.com am 07.07.2026 21:28

## Fondita Healthcare I / FI4000411202 / A2PV76 / Fondita Fd. M. Co.

### Fondsspezifische Informationen

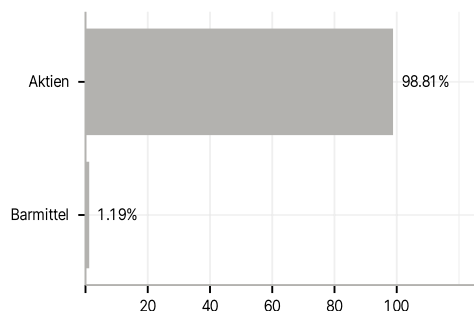
Im Rahmen der Anlagestrategie kann in wesentlichem Umfang in Derivate investiert werden.

### Investmentziel

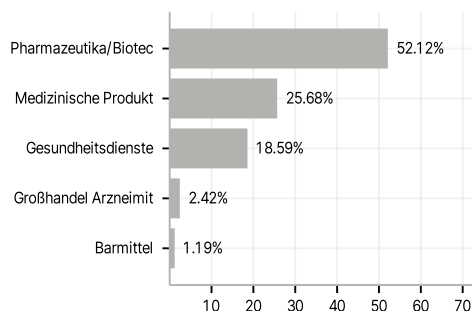
Fondita Healthcare ist ein Aktienfonds, der in erster Linie in Wertpapiere solcher Unternehmen investiert, die durch ihre Tätigkeiten Gesundheit und Wohlbefinden fördern. Der Fonds hat weder geografische noch marktwertbezogene Einschränkungen noch hat er eine offizielle Benchmark. Ziel der Anlagetätigkeit des Fonds ist es, langfristig eine bestmögliche Wertsteigerung durch eine Diversifizierung der Vermögenswerte in Übereinstimmung mit dem Gesetz über Investmentfonds und den Regeln des Fonds zu erreichen. Der Fonds hat keine offizielle Benchmark.

### Veranlagungsstruktur

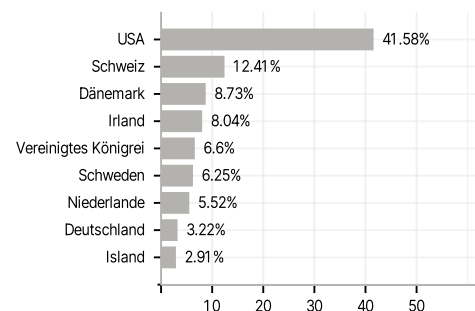
#### Anlagearten



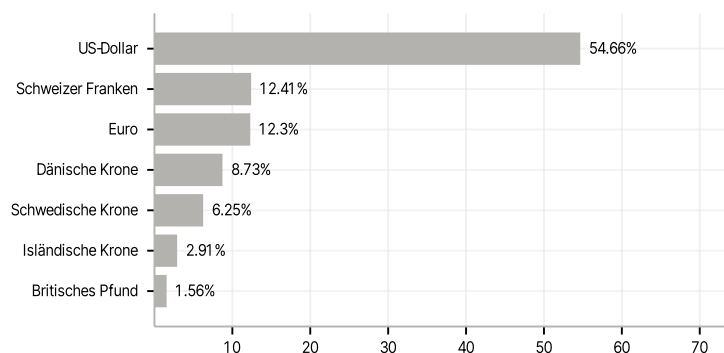
#### Branchen



#### Länder



#### Währungen



#### Größte Positionen

