

DWS ESG Qi LowVol Europe TFC / DE000DWS2SF4 / DWS2SF / DWS Investment GmbH

Aktuell 06.07.2026¹	Region	Branche	Ausschüttungsart	Typ
183,20 EUR	Europa	enmix	thesaurierend	Aktienfonds



Risikokennzahlen							
SRI	1	2	3	4	5	6	7

Jahresperformance	
2025	+11,97%
2024	+11,56%
2023	+11,16%
2022	-14,20%
2021	+21,15%

Performanceergebnisse der Vergangenheit lassen keine Rückschlüsse auf die künftige Entwicklung zu.

Stammdaten		Konditionen		Sonstige Kennzahlen	
Fondart	Einzelfond	Ausgabeaufschlag	0,00%	Mindestveranlagung	EUR 0,00
Kategorie	Aktien	Managementgebühr	0,55%	Sparplan	Nein
Fondsunterkategorie	Branchenmix	Depotgebühr	-	UCITS / OGAW	Ja
Ursprungsland	Deutschland	Tilgungsgebühr	0,00%	Gewinnbeteiligung	0,00%
Tranchenvolumen	(06.07.2026) EUR 11175,200	Sonstige lfd. Kosten (16.04.2026)	0,75%	Umschichtgebühr	-
Gesamt-Fondsvolumen	(06.07.2026) EUR 447,43 Mio.	Transaktionskosten	0,37%	Fondsgesellschaft	
Auflegedatum	02.01.2018	DWS Investment GmbH			
KESSt-Meldefonds	Ja	Mainzer Landstraße 11-17, 60329, Frankfurt am Main			
Beginn des Geschäftsjahres	01.01.	Deutschland			
Nachhaltigkeitsfondsart	Ethik/Ökologie	https://www.dws.de			
Fondsmanager	Boecker, Kai				
Thema	-				

Performance	1M	6M	YTD	1J	2J	3J	5J	seit Beginn
Performance	+3,16%	+7,31%	+7,82%	+11,31%	+25,22%	+39,75%	+39,56%	+83,20%
Performance p.a.	-	-	-	+11,35%	+11,94%	+11,79%	+6,89%	+7,37%
Performance p.a. nach max. AGA	-	-	-	+11,31%	+11,90%	+11,80%	+6,89%	+7,37%
Sharpe Ratio	5,13	1,17	1,26	0,98	0,93	0,99	0,42	0,40
Volatilität	9,29%	11,05%	10,90%	9,19%	10,30%	9,58%	10,82%	12,61%
Schlechtester Monat	-	-5,55%	-5,55%	-5,55%	-5,55%	-5,55%	-7,36%	-11,42%
Bester Monat	-	+7,19%	+7,19%	+7,19%	+7,19%	+7,19%	+7,19%	+7,85%
Maximaler Verlust	-1,23%	-7,76%	-7,76%	-7,76%	-10,58%	-10,58%	-20,69%	-32,75%

Vertriebszulassung
Österreich, Deutschland, Schweiz;

1. Wichtiger Hinweis zum Aktualisierungsstand: Das angegebene Datum bezieht sich ausschließlich auf die Berechnung des NAV.

RISIKOHINWEISE: Die Informationen auf dieser Seite dienen ausschließlich zu Informationszwecken und sollten weder als Verkaufsangebot noch als Aufforderung zum Kauf des Wertpapiers oder einer Empfehlung zugunsten des Wertpapiers verstanden werden. Die baha GmbH und die BAWAG P.S.K. Bank für Arbeit und Wirtschaft und Österreichische Postsparkasse Aktiengesellschaft übernehmen trotz sorgfältigster Recherche keinerlei Haftung für die Richtigkeit der angegebenen Daten.
Factsheet erstellt von: www.baha.com am 07.07.2026 19:38

Investmentstrategie

Um dies zu erreichen, investiert der Fonds hauptsächlich in Aktien europäischer Unternehmen. Bei der Auswahl der Einzeltitel wird Wert auf ein attraktives Chance-/Risikoverhältnis gelegt. Darüber hinaus erfolgt die Auswahl nach dem Grundsatz der Risikostreuung (breites Portfolio). Hierzu wird eine Titelkombination mit möglichst geringer zu erwartender Kursschwankung angestrebt. Somit liegt das primäre Augenmerk auf der Risikominimierung für den Fonds. Die Anlageentscheidung für die Aktienausswahl basiert auf wissenschaftlich fundierten finanzmathematischen Analysen. Bei der Auswahl der geeigneten Anlagen sind ökologische und soziale Aspekte und die Grundsätze guter Unternehmensführung (sog. ESG-Standards) von entscheidender Bedeutung für die Umsetzung der nachhaltigen Anlagestrategie des Fonds. Es dürfen Emittenten für den Fonds erworben werden, die ihren Umsatz durch Aktivitäten im Zusammenhang mit der Energiegewinnung oder dem sonstigen Einsatz aus/von Atomenergie und Erdgas sowie Förderung von Uran oder Erdgas generieren.

Fondsspezifische Informationen

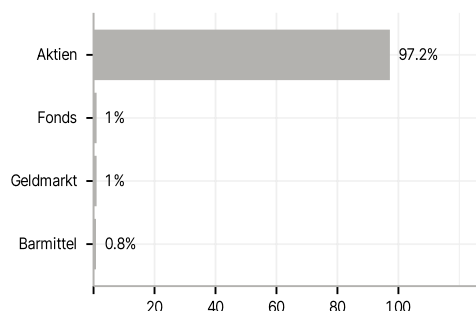
Im Rahmen der Anlagestrategie kann in wesentlichem Umfang in Derivate investiert werden.

Investmentziel

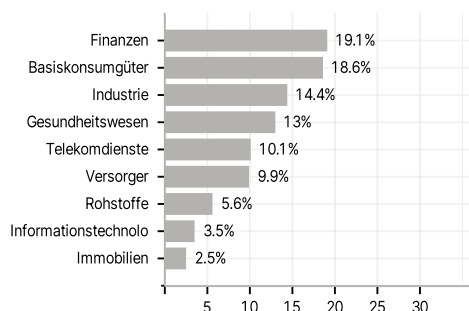
Der Fonds wird aktiv verwaltet. Der Fonds wird nicht unter Bezugnahme auf eine Benchmark verwaltet. Der Fonds bewirbt ökologische und soziale Merkmale und unterliegt den Offenlegungspflichten eines Finanzprodukts gemäß Artikel 8 Absatz 1 der Verordnung (EU) 2019/2088 über nachhaltigkeitsbezogene Offenlegungspflichten im Finanzdienstleistungssektor. Weitere Informationen zu den ESG-Kriterien können dem Verkaufsprospekt und der DWS-Website entnommen werden. Ziel der Anlagepolitik ist die Erwirtschaftung eines Wertzuwachses.

Veranlagungsstruktur

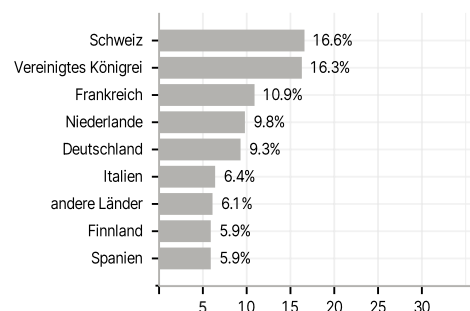
Anlagearten



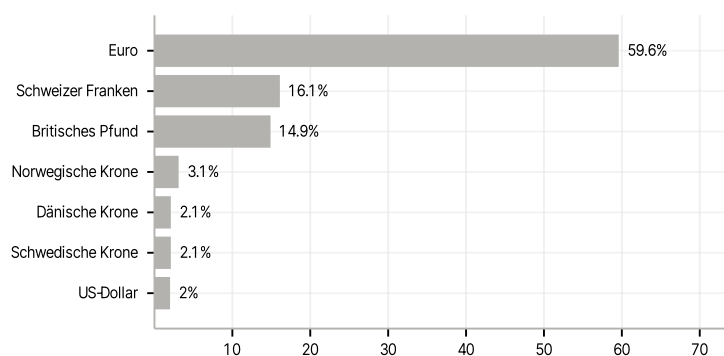
Branchen



Länder



Währungen



Größte Positionen

