

Morgan Stanley Investment Funds Global Permanence Fund Z / LU2027374128 / A2PRCF / MSIM Fund M. (IE)

Aktuell 06.07.2026¹	Region	Branche	Ausschüttungsart	Typ
53,19 USD	weltweit	enmix	thesaurierend	Aktienfonds



Risikokennzahlen							
SRI	1	2	3	4	5	6	7
Jahresperformance							
2025	+27,19%						

Performanceergebnisse der Vergangenheit lassen keine Rückschlüsse auf die künftige Entwicklung zu.

Stammdaten		Konditionen		Sonstige Kennzahlen	
Fondart	Einzelfond	Ausgabeaufschlag	0,00%	Mindestveranlagung	EUR 0,00
Kategorie	Aktien	Managementgebühr	0,75%	Sparplan	Nein
Fondsunterkategorie	Branchenmix	Depotgebühr	-	UCITS / OGAW	Ja
Ursprungsland	Luxemburg	Tilgungsgebühr	2,00%	Gewinnbeteiligung	-
Tranchenvolumen	(20.03.2024) USD 54,15 Mio.	Sonstige lfd. Kosten (14.08.2025)	0,86%	Umschichtgebühr	2,00%
Gesamt-Fondsvolumen	(06.07.2026) USD 25,18 Mio.	Transaktionskosten	0,31%	Fondsgesellschaft	
Auflegedatum	30.08.2019	MSIM Fund M. (IE)			
KESSt-Meldefonds	Ja	24-26 CITY QUAY, DUBLIN 2, D02 NY19, Dublin			
Beginn des Geschäftsjahres	01.01.	Irland			
Nachhaltigkeitsfondsart	-	https://www.morganstanley.com			
Fondsmanager	-				
Thema	-				

Performance	1M	6M	YTD	1J	2J	3J	5J	seit Beginn
Performance	+2,41%	-1,00%	+1,33%	+1,96%	+35,72%	-	-	+30,37%
Performance p.a.	-	-	-	+1,96%	+16,55%	-	-	+12,17%
Performance p.a. nach max. AGA	-	-	-	+1,96%	+16,50%	-	-	+12,14%
Sharpe Ratio	1,88	-0,22	0,01	-0,02	0,79	-	-	0,56
Volatilität	18,08%	20,02%	19,92%	17,47%	18,06%	-	-	17,62%
Schlechtester Monat	-	-4,91%	-4,91%	-4,91%	-4,91%	-7,46%	-	-7,46%
Bester Monat	-	+3,64%	+3,64%	+3,64%	+9,97%	+9,97%	-	+9,97%
Maximaler Verlust	-3,56%	-11,97%	-11,97%	-11,97%	-13,91%	-	-	-13,91%

Vertriebszulassung

Österreich, Deutschland, Schweiz;

1. Wichtiger Hinweis zum Aktualisierungsstand: Das angegebene Datum bezieht sich ausschließlich auf die Berechnung des NAV.

RISIKOHINWEISE: Die Informationen auf dieser Seite dienen ausschließlich zu Informationszwecken und sollten weder als Verkaufsangebot noch als Aufforderung zum Kauf des Wertpapiers oder einer Empfehlung zugunsten des Wertpapiers verstanden werden. Die baha GmbH und die BAWAG P.S.K. Bank für Arbeit und Wirtschaft und Österreichische Postsparkasse Aktiengesellschaft übernehmen trotz sorgfältigster Recherche keinerlei Haftung für die Richtigkeit der angegebenen Daten.
Factsheet erstellt von: www.baha.com am 07.07.2026 22:02

Morgan Stanley Investment Funds Global Permanence Fund Z / LU2027374128 / A2PRCF / MSIM Fund M. (IE)

Investmentstrategie

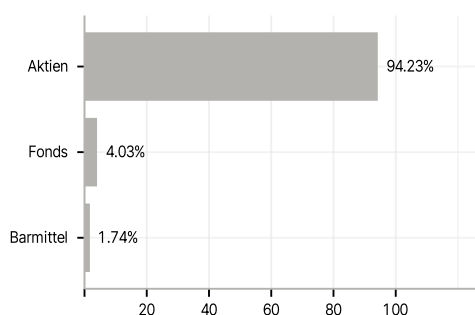
Anlage in Unternehmen, die in einem beliebigen Land der Welt ansässig sind und deren Kapitalisierung im Bereich der Unternehmen im MSCI All Country World Index liegt. Die Performance des Fonds wird anhand der Performance des MSCI All Country World Net Index (der "Vergleichsindex") gemessen. Der Fonds wird aktiv verwaltet und bezieht sich bezüglich der Marktkapitalisierung der Unternehmen, in die der Fonds investiert, auf den "Vergleichsindex". Der Anlageberater entscheidet nach freiem Ermessen über die Zusammensetzung der Vermögenswerte im Fonds. Zwar hält der Fonds in der Regel Vermögenswerte, die auch im Vergleichsindex vertreten sind, jedoch können diese Investitionen unterschiedlich hoch ausfallen. Zudem kann der Fonds Vermögenswerte halten, die nicht im Vergleichsindex enthalten sind.

Investmentziel

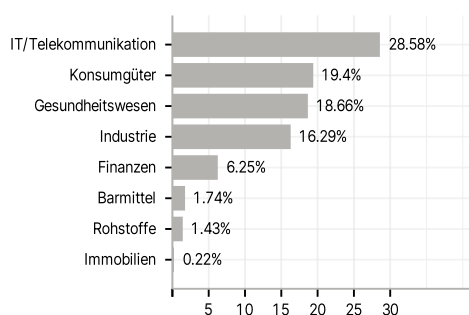
Langfristiges Wachstum Ihrer Anlage. Der Fonds investiert mindestens 70% seines Vermögens in Unternehmensaktien, einschließlich Hinterlegungsscheine.

Veranlagungsstruktur

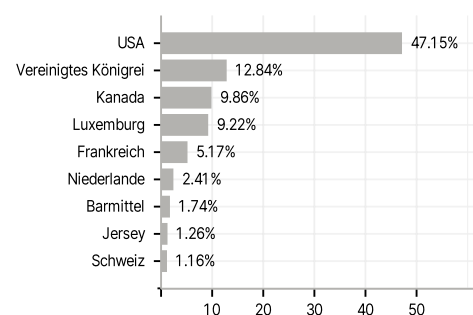
Anlagearten



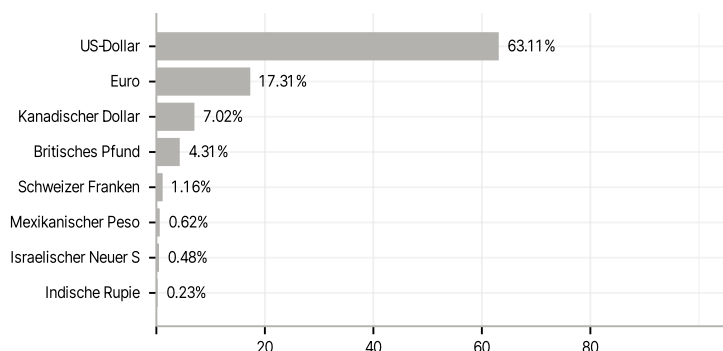
Branchen



Länder



Währungen



Größte Positionen

