

# DWS SDG Global Equities FC / DE000DWS21K0 / DWS21K / DWS Investment GmbH

<b>Aktuell 06.07.2026<sup>1</sup></b>	<b>Region</b>	<b>Branche</b>	<b>Ausschüttungsart</b>	<b>Typ</b>
155,51 EUR	weltweit	enmix	thesaurierend	Aktienfonds



## Risikokennzahlen

SRI	1	2	3	4	5	6	7
-----	---	---	---	---	---	---	---

## Jahresperformance

2025	+8,71%
2024	+13,77%
2023	+7,57%
2022	-12,00%
2021	+18,51%

Performanceergebnisse der Vergangenheit lassen keine Rückschlüsse auf die künftige Entwicklung zu.

Stammdaten		Konditionen		Sonstige Kennzahlen	
Fondart	Einzelfond	Ausgabeaufschlag	0,00%	Mindestveranlagung	EUR 2.000.000,00
Kategorie	Aktien	Managementgebühr	0,55%	Sparplan	Nein
Fondsunterkategorie	Branchenmix	Depotgebühr	-	UCITS / OGAW	Ja
Ursprungsland	Deutschland	Tilgungsgebühr	0,00%	Gewinnbeteiligung	0,00%
Tranchenvolumen	(06.07.2026) EUR 622150,170	Sonstige lfd. Kosten (16.04.2026)	0,75%	Umschichtgebühr	-
Gesamt-Fondsvolumen	(06.07.2026) EUR 495,13 Mio.	Transaktionskosten	0,14%	<b>Fondsgesellschaft</b>	
Auflegedatum	06.06.2019	DWS Investment GmbH			
KESSt-Meldefonds	Ja	Mainzer Landstraße 11-17, 60329, Frankfurt am Main			
Beginn des Geschäftsjahres	01.10.	Deutschland			
Nachhaltigkeitsfondsart	Ethik/Ökologie	<a href="https://www.dws.de">https://www.dws.de</a>			
Fondsmanager	Buchwitz, Paul				
Thema	-				

Performance	1M	6M	YTD	1J	2J	3J	5J	seit Beginn
Performance	+3,32%	+11,33%	+12,95%	+21,89%	+24,26%	+43,16%	+40,29%	+105,57%
Performance p.a.	-	-	-	+21,96%	+11,50%	+12,69%	+7,00%	+10,71%
Performance p.a. nach max. AGA	-	-	-	+21,89%	+11,47%	+12,70%	+7,01%	+10,70%
Sharpe Ratio	3,26	1,63	1,85	1,60	0,67	0,85	0,36	0,57
Volatilität	15,60%	13,43%	13,40%	12,28%	13,67%	12,24%	12,85%	14,84%
Schlechtester Monat	-	-5,96%	-5,96%	-5,96%	-6,21%	-6,21%	-8,01%	-11,64%
Bester Monat	-	+6,82%	+6,82%	+6,82%	+6,82%	+6,82%	+9,08%	+10,36%
Maximaler Verlust	-2,05%	-6,45%	-6,45%	-6,45%	-17,84%	-17,84%	-18,01%	-30,47%

## Vertriebszulassung

Österreich, Deutschland;

1. Wichtiger Hinweis zum Aktualisierungsstand: Das angegebene Datum bezieht sich ausschließlich auf die Berechnung des NAV.

RISIKOHINWEISE: Die Informationen auf dieser Seite dienen ausschließlich zu Informationszwecken und sollten weder als Verkaufsangebot noch als Aufforderung zum Kauf des Wertpapiers oder einer Empfehlung zugunsten des Wertpapiers verstanden werden. Die baha GmbH und die BAWAG P.S.K. Bank für Arbeit und Wirtschaft und Österreichische Postsparkasse Aktiengesellschaft übernehmen trotz sorgfältigster Recherche keinerlei Haftung für die Richtigkeit der angegebenen Daten.  
Factsheet erstellt von: www.baha.com am 08.07.2026 03:32

### Investmentstrategie

Ziel der Anlagepolitik ist die Erwirtschaftung eines überdurchschnittlichen Wertzuwachses. Hierzu investiert der Fonds überwiegend in Wertpapiere in- und ausländischer Emittenten, die in einem Geschäftsbereich innerhalb der vom Marktumfeld begünstigten Schwerpunktthemen tätig sind, von den ausgewählten Trends profitieren oder einem Industriesektor angehören, der direkt oder indirekt zu einem der Ziele für nachhaltige Entwicklung der Agenda 2030 der UN beiträgt. Mindestens 80% des Fonds werden in Anlagen investiert, die mit den beworbenen ökologischen und sozialen Merkmalen im Einklang stehen. Die Auswahl der einzelnen Anlagen liegt im Ermessen des Fondsmanagements. Die Rendite des Produktes lässt sich von dem täglich berechneten Anteilspreis und einer etwaigen Ausschüttung ableiten. Die Währung des Fonds ist EUR. Die Erträge und Kursgewinne werden nicht ausgeschüttet, sie werden im Fonds wieder angelegt.

### Fondsspezifische Informationen

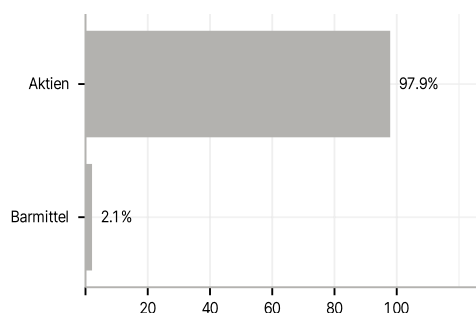
Im Rahmen der Anlagestrategie kann in wesentlichem Umfang in Derivate investiert werden.

### Investmentziel

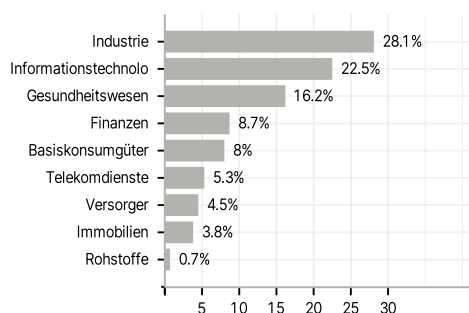
Der Fonds wird aktiv verwaltet. Der Fonds wird nicht unter Bezugnahme auf eine Benchmark verwaltet. Der Fonds bewirbt ökologische und soziale Merkmale und unterliegt den Offenlegungspflichten eines Finanzprodukts gemäß Artikel 8 Absatz 1 der Verordnung (EU) 2019/2088 über nachhaltigkeitsbezogene Offenlegungspflichten im Finanzdienstleistungssektor. Weitere Informationen zu den ESG-Kriterien können dem Verkaufsprospekt und der DWS-Website entnommen werden.

### Veranlagungsstruktur

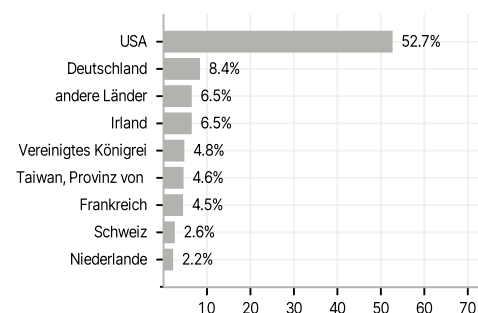
#### Anlagearten



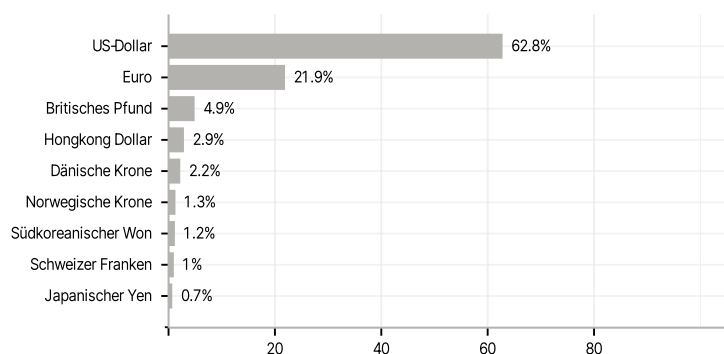
#### Branchen



#### Länder



#### Währungen



#### Größte Positionen

