

State Street Global Screened Defensive Equity Fund - I USD / LU1255422393 / A140B1 / SSGA Europe

Aktuell 06.07.2026¹	Region	Branche	Ausschüttungsart	Typ
23,39 USD	weltweit	enmix	thesaurierend	Aktienfonds


Risikokennzahlen

SRI	1	2	3	4	5	6	7
-----	---	---	---	---	---	---	---

Jahresperformance

2025	+24,13%
2024	+12,44%
2023	+6,61%
2022	-8,84%
2021	+18,91%

Performanceergebnisse der Vergangenheit lassen keine Rückschlüsse auf die künftige Entwicklung zu.

Stammdaten		Konditionen		Sonstige Kennzahlen	
Fondart	Einzelfond	Ausgabeaufschlag	0,00%	Mindestveranlagung	EUR 3.000.000,00
Kategorie	Aktien	Managementgebühr	0,75%	Sparplan	Nein
Fondsunterkategorie	Branchenmix	Depotgebühr	0,00%	UCITS / OGAW	Ja
Ursprungsland	Luxemburg	Tilgungsgebühr	2,00%	Gewinnbeteiligung	0,00%
Tranchenvolumen	(06.07.2026) USD 194,10 Mio.	Sonstige lfd. Kosten (18.02.2026)	0,82%	Umschichtgebühr	-
Gesamt-Fondsvolumen	(06.07.2026) USD 194,97 Mio.	Transaktionskosten	0,08%	Fondsgesellschaft	
Auflegedatum	28.10.2015	SSGA Europe			
KESSt-Meldefonds	Ja	78 Sir John Rogersons Quay, D02 HD32, Dublin			
Beginn des Geschäftsjahres	01.01.	Irland			
Nachhaltigkeitsfondsart	-	https://www.ssga.com			
Fondsmanager	-				
Thema	-				

Performance	1M	6M	YTD	1J	2J	3J	5J	seit Beginn
Performance	+1,13%	+4,20%	+4,76%	+12,30%	+33,55%	+51,68%	+52,53%	+78,96%
Performance p.a.	-	-	-	+12,34%	+15,61%	+14,88%	+8,81%	+9,60%
Performance p.a. nach max. AGA	-	-	-	+12,30%	+15,57%	+14,90%	+8,81%	+9,60%
Sharpe Ratio	1,52	0,75	0,88	1,33	1,44	1,46	0,68	0,59
Volatilität	8,90%	8,39%	8,27%	7,52%	9,24%	8,61%	9,52%	12,27%
Schlechtester Monat	-	-5,26%	-5,26%	-5,26%	-5,26%	-5,26%	-7,80%	-7,80%
Bester Monat	-	+5,10%	+5,10%	+5,10%	+5,10%	+5,18%	+7,13%	+7,38%
Maximaler Verlust	-2,36%	-6,52%	-6,52%	-6,52%	-8,12%	-8,12%	-18,66%	-26,86%

Vertriebszulassung

Österreich, Deutschland, Schweiz;

1. Wichtiger Hinweis zum Aktualisierungsstand: Das angegebene Datum bezieht sich ausschließlich auf die Berechnung des NAV.

RISIKOHINWEISE: Die Informationen auf dieser Seite dienen ausschließlich zu Informationszwecken und sollten weder als Verkaufsangebot noch als Aufforderung zum Kauf des Wertpapiers oder einer Empfehlung zugunsten des Wertpapiers verstanden werden. Die baha GmbH und die BAWAG P.S.K. Bank für Arbeit und Wirtschaft und Österreichische Postsparkasse Aktiengesellschaft übernehmen trotz sorgfältigster Recherche keinerlei Haftung für die Richtigkeit der angegebenen Daten.
Factsheet erstellt von: www.baha.com am 07.07.2026 08:58

State Street Global Screened Defensive Equity Fund - I USD / LU1255422393 / A140B1 / SSGA Europe

Investmentstrategie

Die Anlagepolitik des Fonds besteht darin, die Performance des MSCI World Index (oder eines anderen Index, der vom Verwaltungsrat jeweils festgelegt wird und im Wesentlichen denselben Markt wie der Index abbildet) langfristig zu übertreffen, bei geringerer Volatilität und verringerten Auswirkungen von Marktrückgängen.

Fondsspezifische Informationen

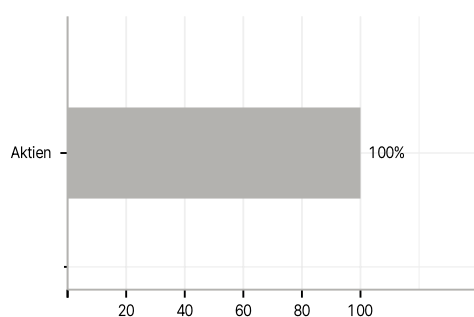
Im Rahmen der Anlagestrategie kann in wesentlichem Umfang in Derivate investiert werden. Die Fondsbestimmungen des State Street Global Screened Defensive Equity Fund - I USD wurden durch die FMA bewilligt. Der State Street Global Screened Defensive Equity Fund - I USD kann mehr als 35 % des Fondsvermögens in Wertpapiere/Geldmarktinstrumente folgender Emittenten investieren: by an EU Member State, its local authorities, by a member state of the OECD or public international bodies of which one or more EU Member States are members..

Investmentziel

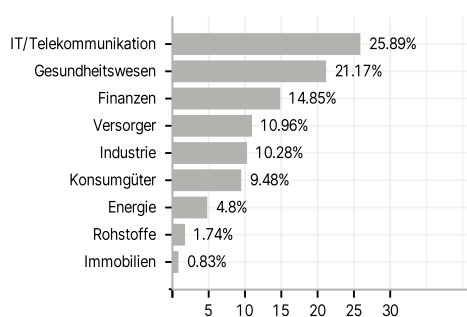
Das Ziel des Fonds besteht in der Erzielung eines mittel- bis langfristigen Kapitalwachstum durch Anlagen in weltweiten Aktienwerten, jedoch bei geringerer Volatilität und verringerten Auswirkungen von Marktrückgängen.

Veranlagungsstruktur

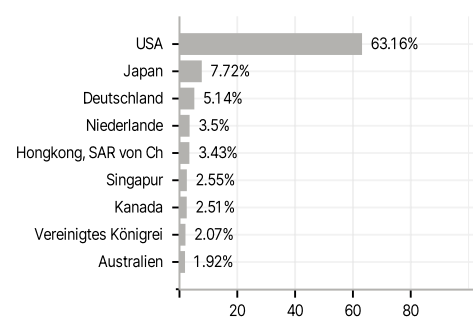
Anlagearten



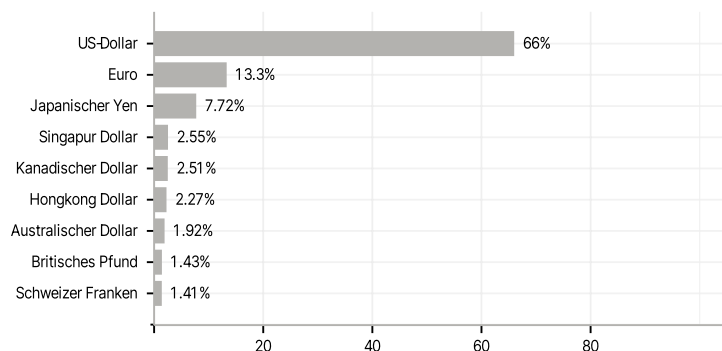
Branchen



Länder



Währungen



Größte Positionen

