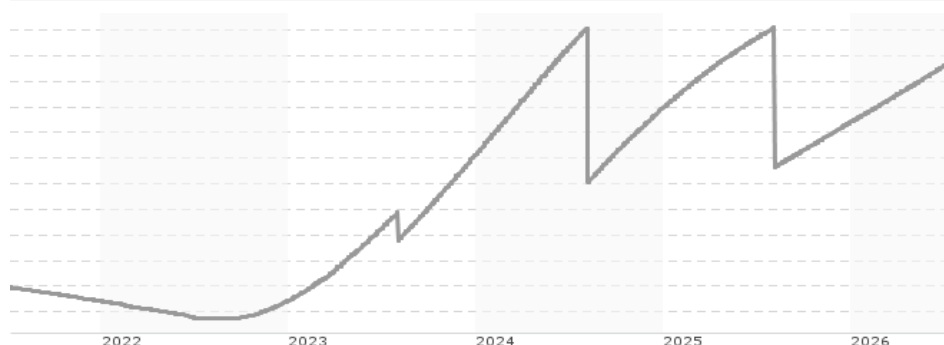


**CM-AM CASH ISR ID / FR0010948190 / A1JCKM / Crédit Mutuel AM**

Aktuell 07.07.2026 <sup>1</sup>	Region	Branche	Ausschüttungsart	Typ
506818,81 EUR	weltweit	Geldmarktwerte	thesaurierend	Geldmarktfonds


**Risikokennzahlen**

 SRI 1 2 3 4 5 6 7

**Jahresperformance**

2025	-0,27%
2024	+0,90%
2023	+2,84%
2022	+0,01%
2021	-0,51%

Performanceergebnisse der Vergangenheit lassen keine Rückschlüsse auf die künftige Entwicklung zu.

Stammdaten		Konditionen		Sonstige Kennzahlen	
Fondart	Einzelfond	Ausgabeaufschlag	0,00%	Mindestveranlagung	EUR 1,00
Kategorie	Geldmarkt	Managementgebühr	0,05%	Sparplan	Nein
Fondsunterkategorie	Geldmarktwerte	Depotgebühr	-	UCITS / OGAW	Ja
Ursprungsland	Frankreich	Tilgungsgebühr	0,00%	Gewinnbeteiligung	40,00%
Tranchenvolumen	(07.07.2026) EUR 9,81 Mio.	Sonstige lfd. Kosten (15.05.2026)	0,05%	Umschichtgebühr	-
Gesamt-Fondsvolumen	(07.07.2026) EUR 16,82 Mrd.	Transaktionskosten	0,03%	<b>Fondsgesellschaft</b>	
Auflegedatum	17.05.2002	Crédit Mutuel AM			
KESSt-Meldefonds	Ja	4 Rue Gaillon, 75002, Paris			
Beginn des Geschäftsjahres	01.04.	Frankreich			
Nachhaltigkeitsfondsart	Ethik/Ökologie	<a href="https://www.cmcic-am.fr">https://www.cmcic-am.fr</a>			
Fondsmanager	KHALIFA Salim PELLICER-GARCIA Laurent				
Thema	-				

Performance	1M	6M	YTD	1J	2J	3J	5J	seit Beginn
Performance	+0,18%	+1,06%	+1,10%	-0,52%	-0,39%	+3,09%	+4,35%	+3,78%
Performance p.a.	-	-	-	-0,52%	-0,19%	+1,02%	+0,86%	+0,57%
Performance p.a. nach max. AGA	-	-	-	-0,52%	-0,19%	+1,02%	+0,86%	+0,57%
Sharpe Ratio	-0,20	-2,12	-2,29	-1,11	-0,93	-0,58	-0,85	-1,15
Volatilität	0,07%	0,08%	0,08%	2,55%	2,70%	2,23%	1,73%	1,52%
Schlechtester Monat	-	+0,04%	+0,04%	-2,42%	-2,56%	-2,56%	-2,56%	-2,56%
Bester Monat	-	+0,19%	+0,19%	+0,19%	+0,33%	+0,36%	+0,36%	+0,36%
Maximaler Verlust	0,00%	0,00%	0,00%	-2,59%	-2,88%	-2,88%	-2,88%	-2,88%

**Vertriebszulassung**

Österreich, Deutschland, Schweiz;

1. Wichtiger Hinweis zum Aktualisierungsstand: Das angegebene Datum bezieht sich ausschließlich auf die Berechnung des NAV.

 RISIKOHINWEISE: Die Informationen auf dieser Seite dienen ausschließlich zu Informationszwecken und sollten weder als Verkaufsangebot noch als Aufforderung zum Kauf des Wertpapiers oder einer Empfehlung zugunsten des Wertpapiers verstanden werden. Die baha GmbH und die BAWAG P.S.K. Bank für Arbeit und Wirtschaft und Österreichische Postsparkasse Aktiengesellschaft übernehmen trotz sorgfältigster Recherche keinerlei Haftung für die Richtigkeit der angegebenen Daten.  
 Factsheet erstellt von: www.baha.com am 08.07.2026 12:23

### Investmentstrategie

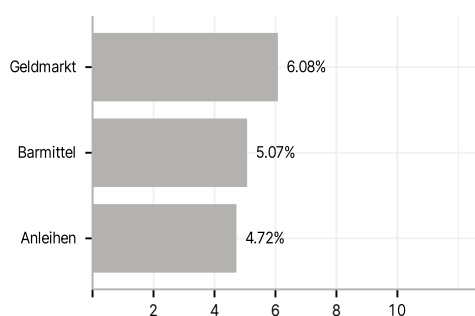
Zur Verfolgung des Anlageziels erstellt die Anlagestrategie des OGAW mithilfe eines nicht-finanziellen Prozesses, der durch eine Finanzanalyse ergänzt wird, ein Universum von Zielwerten. Der OGAW wird aktiv verwaltet, um eine Wertentwicklung zu erzielen, die in etwa der des Geldmarktes entspricht, mit einem Marktrisiko, das mit dem seines Referenzindex vergleichbar ist, wobei eine gleichmäßige Entwicklung des Nettoinventarwerts angestrebt wird. Das Universum der zugelassenen Emittenten ist das der privaten Emittenten von Schuldtiteln aus OECD-Ländern. Die innerhalb dieses Universums zulässigen Instrumente sind Geldmarktinstrumente, die den Kriterien der Verordnung (EU) Nr. 2017/1131 über Geldmarktfonds (MMF) entsprechen, sowie Termineinlagen bei Kreditinstituten.

### Investmentziel

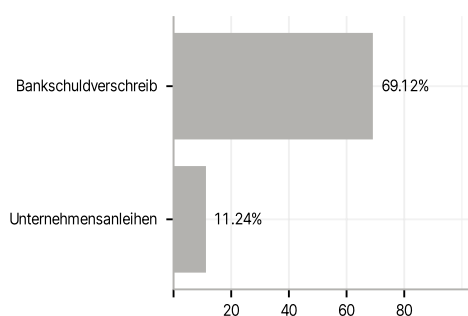
Dieser OGAW wird aktiv und diskretionär unter Anwendung eines nicht-finanziellen qualitativen Filters gemäß der von Crédit Mutuel Asset Management verfolgten Politik sowie unter Einhaltung der Anforderungen des französischen SRI-Siegels verwaltet. Sein Anlageziel besteht darin, über den empfohlenen Anlagehorizont eine Wertentwicklung zu erwirtschaften, die der seines Referenzwerts (des thesaurierten €STR) abzüglich der tatsächlichen Verwaltungskosten für jede Anteilsklasse entspricht. Bei besonders niedrigen, negativen oder volatilen Zinssätzen kann der Nettoinventarwert des Fonds strukturell fallen, was sich negativ auf die Wertentwicklung Ihres Fonds auswirken und das Anlageziel in Verbindung mit dem Kapitalerhalt gefährden könnte.

### Veranlagungsstruktur

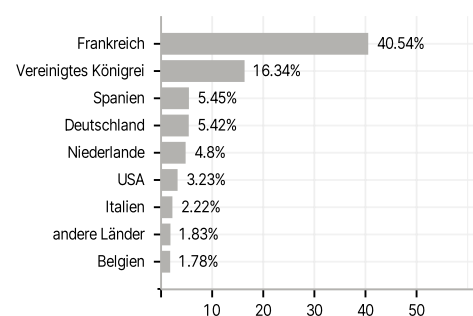
#### Anlagearten



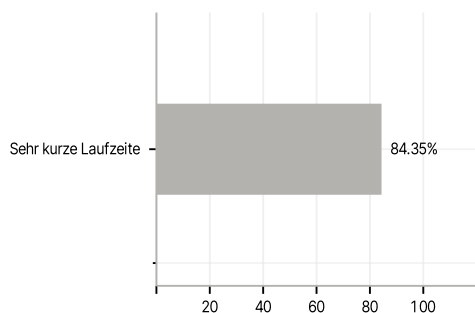
#### Emittenten



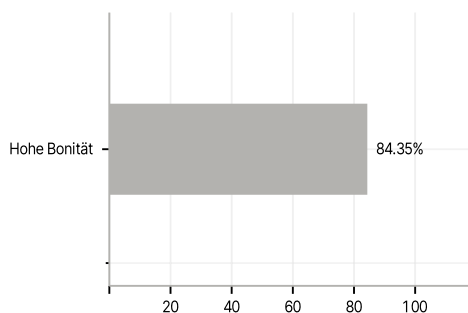
#### Länder



#### Laufzeiten



#### Rating



#### Größte Positionen

