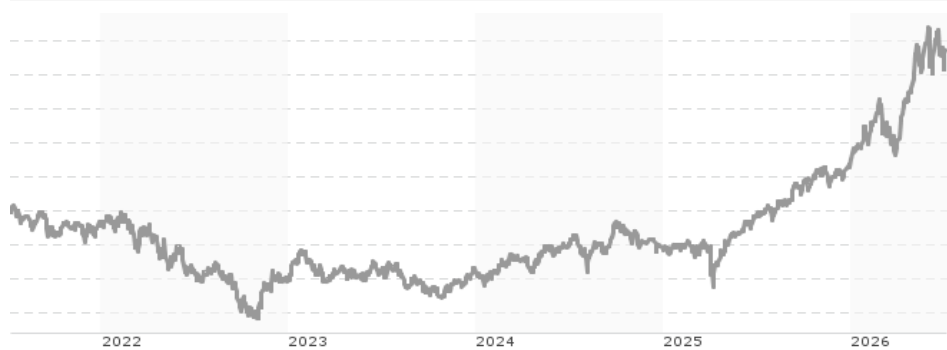


**CT (Lux) Asian Equity Income AUP USD / LU0886674414 / A2AS7N / Threadneedle M. (LU)**

<b>Aktuell 06.07.2026<sup>1</sup></b>	<b>Region</b>	<b>Branche</b>	<b>Ausschüttungsart</b>	<b>Typ</b>
18,33 USD	Asien/Pazifik ex Japan	enmix	ausschüttend	Aktienfonds



<b>Risikokennzahlen</b>	
SRI	1 2 3 4 5 6 7
<b>Jahresperformance</b>	
2025	+26,27%
2024	+7,61%
2023	+3,85%
2022	-16,43%
2021	+1,49%

Performanceergebnisse der Vergangenheit lassen keine Rückschlüsse auf die künftige Entwicklung zu.

<b>Stammdaten</b>		<b>Konditionen</b>		<b>Sonstige Kennzahlen</b>	
Fondart	Einzelfond	Ausgabeaufschlag	5,00%	Mindestveranlagung	EUR 2.500,00
Kategorie	Aktien	Managementgebühr	1,50%	Sparplan	Nein
Fondsunterkategorie	Branchenmix	Depotgebühr	-	UCITS / OGAW	Ja
Ursprungsland	Luxemburg	Tilgungsgebühr	0,00%	Gewinnbeteiligung	0,00%
Tranchenvolumen	(06.07.2026) USD 2,29 Mio.	Sonstige lfd. Kosten (23.02.2026)	1,80%	Umschichtgebühr	0,75%
Gesamt-Fondsvolumen	(06.07.2026) USD 87,29 Mio.	Transaktionskosten	0,36%	<b>Fondsgesellschaft</b>	
Auflagedatum	25.04.2017	<b>Ausschüttungen</b>		Threadneedle M. (LU)	
KESSt-Meldefonds	Nein	25.03.2026	0.16 USD	Route de Trèves 6E, L-2632, Luxemburg	
Beginn des Geschäftsjahres	01.04.	24.09.2025	0.30 USD	Luxemburg	
Nachhaltigkeitsfondsart	-	25.03.2025	0.16 USD	<a href="https://www.columbiathreadneedle.lu">https://www.columbiathreadneedle.lu</a>	
Fondsmanager	George Gosden	24.09.2024	0.28 USD		
Thema	-	22.03.2024	0.16 USD		

<b>Performance</b>	<b>1M</b>	<b>6M</b>	<b>YTD</b>	<b>1J</b>	<b>2J</b>	<b>3J</b>	<b>5J</b>	<b>seit Beginn</b>
Performance	+3,45%	+24,32%	+30,16%	+49,55%	+60,21%	+80,63%	+45,19%	+133,33%
Performance p.a.	-	-	-	+49,71%	+26,66%	+21,76%	+7,74%	+9,64%
Performance p.a. nach max. AGA	-	-	-	+42,43%	+23,52%	+19,82%	+6,70%	+9,06%
Sharpe Ratio	1,75	2,13	2,65	2,40	1,21	1,05	0,27	0,34
Volatilität	30,40%	24,73%	24,56%	19,75%	20,14%	18,57%	19,95%	21,47%
Schlechtester Monat	-	-9,66%	-9,66%	-9,66%	-9,66%	-9,66%	-12,60%	-17,71%
Bester Monat	-	+14,77%	+14,77%	+14,77%	+14,77%	+14,77%	+20,62%	+20,62%
Maximaler Verlust	-7,58%	-12,21%	-12,21%	-12,21%	-19,73%	-19,73%	-32,80%	-36,50%

**Vertriebszulassung**  
 Österreich, Deutschland, Schweiz, Luxemburg;

1. Wichtiger Hinweis zum Aktualisierungsstand: Das angegebene Datum bezieht sich ausschließlich auf die Berechnung des NAV.

## CT (Lux) Asian Equity Income AUP USD / LU0886674414 / A2AS7N / Threadneedle M. (LU)

### Investmentstrategie

Der Fonds kann bis zu 40 % seines Vermögens über das China-Hongkong-Stock-Connect-Programm in chinesische A-Aktien investieren. Der Fonds kann Derivate (komplexe Instrumente) zu Absicherungszwecken einsetzen und kann auch in andere als die oben genannten Anlageklassen und Instrumente investieren. Der Fonds wird aktiv in Bezug auf den MSCI AC Asia Pacific ex Japan Index verwaltet. Der Index ist im Großen und Ganzen repräsentativ für die Unternehmen, in die der Fonds investiert, und bietet einen geeigneten Ziel-Referenzwert, an dem die Fondsp performance über einen bestimmten Zeitraum hinweg gemessen und bewertet wird. Es liegt im Ermessen des Fondsmanagers, Anlagen mit anderen Gewichtungen als denen im Index sowie nicht im Index enthaltene Anlagen zu wählen, wobei der Fonds erhebliche Abweichungen vom Index aufweisen kann.

### Fondsspezifische Informationen

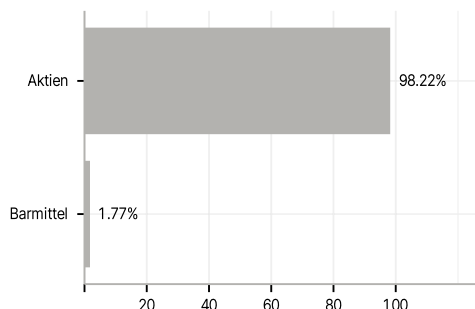
Im Rahmen der Anlagestrategie kann in wesentlichem Umfang in Derivate investiert werden. Die Fondsbestimmungen des CT (Lux) Asian Equity Income AUP USD wurden durch die FMA bewilligt. Der CT (Lux) Asian Equity Income AUP USD kann mehr als 35 % des Fondsvermögens in Wertpapiere/ Geldmarktinstrumente folgender Emittenten investieren: Member State, by its local authorities, by any other member state of the OECD such as the United States, or of the Group of twenty (G20), Singapore or Hong Kong or by a public international body of which one or more Member State(s) are member.

### Investmentziel

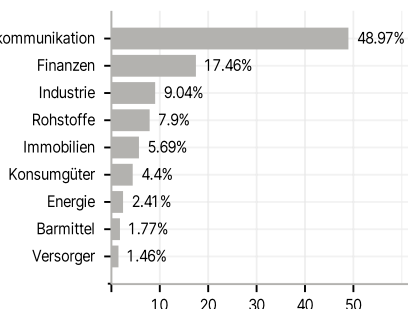
Der Fonds zielt darauf ab, Erträge zu erzielen, die das Potenzial haben, den von Ihnen investierten Betrag langfristig zu erhöhen. Der Fonds investiert mindestens zwei Drittel seines Vermögens in Anteile von Unternehmen in Asien, ohne Japan, oder von Unternehmen, die dort eine wesentliche Geschäftstätigkeit ausüben.

### Veranlagungsstruktur

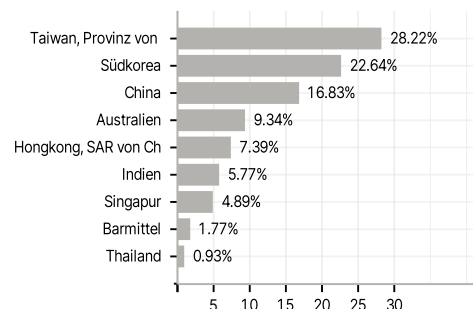
#### Anlagearten



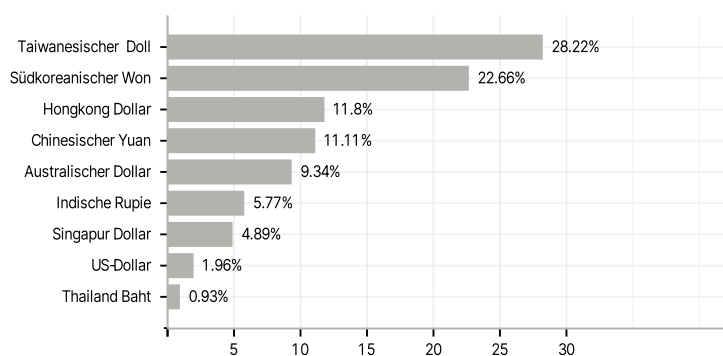
#### Branchen



#### Länder



#### Währungen



#### Größte Positionen

