

**BNP Paribas Funds Global Environment Classic USD Capitalisation / LU0347712357 / AONGD9 / BNP PARIBAS AM (LU)**

|                                       |               |                |                         |             |
|---------------------------------------|---------------|----------------|-------------------------|-------------|
| <b>Aktuell 02.07.2026<sup>1</sup></b> | <b>Region</b> | <b>Branche</b> | <b>Ausschüttungsart</b> | <b>Typ</b>  |
| 443,99 USD                            | weltweit      | enmix          | thesaurierend           | Aktienfonds |


**Risikokennzahlen**

|     |   |   |   |          |   |   |   |
|-----|---|---|---|----------|---|---|---|
| SRI | 1 | 2 | 3 | <b>4</b> | 5 | 6 | 7 |
|-----|---|---|---|----------|---|---|---|

**Jahresperformance**

|      |         |
|------|---------|
| 2025 | +13,02% |
| 2024 | +3,52%  |
| 2023 | +15,02% |
| 2022 | -23,85% |
| 2021 | +19,99% |

Performanceergebnisse der Vergangenheit lassen keine Rückschlüsse auf die künftige Entwicklung zu.

| Stammdaten                 |                                     | Konditionen   |       | Sonstige Kennzahlen      |          |
|----------------------------|-------------------------------------|---|-------|--------------------------|----------|
| Fondart                    | Einzelfond                          | Ausgabeaufschlag  | 3,00% | Mindestveranlagung       | EUR 0,00 |
| Kategorie                  | Aktien                              | Managementgebühr  | 1,75% | Sparplan                 | Nein     |
| Fondsunterkategorie        | Branchenmix                         | Depotgebühr   | -     | UCITS / OGAW             | Ja       |
| Ursprungsland              | Luxemburg                           | Tilgungsgebühr  | 0,00% | Gewinnbeteiligung        | 0,00%    |
| Tranchenvolumen            | (02.07.2026) USD 21,95 Mio.         | Sonstige lfd. Kosten (28.04.2026)   | 2,21% | Umschichtgebühr          | 1,50%    |
| Gesamt-Fondsvolumen        | (02.07.2026) USD 1,39 Mrd.          | Transaktionskosten  | 0,20% | <b>Fondsgesellschaft</b> |          |
| Auflegedatum               | 08.04.2008                          | BNP PARIBAS AM (LU)   |       |                          |          |
| KESSt-Meldefonds           | Ja                                  | 60, AVENUE JOHN F. KENNEDY, L-1855, Luxemburg                             |       |                          |          |
| Beginn des Geschäftsjahres | 01.01.                              | Luxemburg   |       |                          |          |
| Nachhaltigkeitsfondsart    | Klima                               | <a href="https://www.bnpparibas-am.com">https://www.bnpparibas-am.com</a> |       |                          |          |
| Fondsmanager               | Hubert AARTS                        |   |       |                          |          |
|                            | Bruce JENKYN-JONES, Simon GOTTELIER |   |       |                          |          |
| Thema                      | Klima                               |   |       |                          |          |

| Performance                    | 1M     | 6M      | YTD     | 1J      | 2J      | 3J      | 5J      | seit Beginn |
|--------------------------------|--------|---------|---------|---------|---------|---------|---------|-------------|
| Performance                    | +0,24% | +16,28% | +17,29% | +19,16% | +30,82% | +42,59% | +29,33% | +75,16%     |
| Performance p.a.               | -      | -       | -       | +19,16% | +14,38% | +12,56% | +5,28%  | +9,09%      |
| Performance p.a. nach max. AGA | -      | -       | -       | +15,69% | +12,70% | +11,45% | +4,66%  | +8,57%      |
| Sharpe Ratio                   | 0,03   | 1,85    | 1,96    | 1,13    | 0,77    | 0,70    | 0,18    | 0,36        |
| Volatilität                    | 22,47% | 17,93%  | 17,90%  | 14,86%  | 15,57%  | 14,63%  | 16,64%  | 18,82%      |
| Schlechtester Monat            | -      | -8,49%  | -8,49%  | -8,49%  | -8,49%  | -8,49%  | -11,46% | -14,52%     |
| Bester Monat                   | -      | +12,46% | +12,46% | +12,46% | +12,46% | +12,46% | +12,50% | +12,50%     |
| Maximaler Verlust              | -3,89% | -11,34% | -11,34% | -11,34% | -19,44% | -19,44% | -34,79% | -34,79%     |

**Vertriebszulassung**

Österreich, Deutschland, Schweiz;

1. Wichtiger Hinweis zum Aktualisierungsstand: Das angegebene Datum bezieht sich ausschließlich auf die Berechnung des NAV.

 RISIKOHINWEISE: Die Informationen auf dieser Seite dienen ausschließlich zu Informationszwecken und sollten weder als Verkaufsangebot noch als Aufforderung zum Kauf des Wertpapiers oder einer Empfehlung zugunsten des Wertpapiers verstanden werden. Die baha GmbH und die BAWAG P.S.K. Bank für Arbeit und Wirtschaft und Österreichische Postsparkasse Aktiengesellschaft übernehmen trotz sorgfältigster Recherche keinerlei Haftung für die Richtigkeit der angegebenen Daten.  
 Factsheet erstellt von: www.baha.com am 07.07.2026 13:15

## Investmentstrategie

Zu den "Umweltmärkten" gehören unter anderem erneuerbare und alternative Energien, Energieeffizienz, Wasserinfrastruktur und -technologien, Umweltschutz, Abfallentsorgung und -technologien, umweltunterstützende Dienstleistungen und nachhaltige Lebensmittel. Es kann ein Engagement in Festlandchina aufbauen, indem es über Stock Connect in chinesische A-Aktien investiert. Das Produkt kann mit bis zu 30 % seiner Vermögenswerte in Schwellenländern engagiert sein, einschließlich eines Engagements in China. Das Anlageteam wendet zudem die nachhaltige Anlagepolitik von BNP PARIBAS ASSET MANAGEMENT an, die ESG-Kriterien (Umwelt, Soziales und Unternehmensführung) - unter anderem Reduzierung der Treibhausgasemissionen, Achtung der Menschenrechte, Achtung der Rechte der Minderheitsaktionäre - bei jedem Schritt des Anlageprozesses des Produkts berücksichtigt. Das Produkt verfolgt den nachhaltigen thematischen Ansatz, d. h. es investiert in Unternehmen oder Projekte, deren Produkte, Dienstleistungen oder Tätigkeiten positiv zu den ökologischen und/oder sozialen Herausforderungen beitragen, die durch das Thema angesprochen werden. Mit dem Produkt soll Kapital für bestimmte Themen des Übergangs zu einer nachhaltigeren Wirtschaft bereitgestellt und von dem künftigen Wachstum, das in diesen Bereichen erwartet wird, profitiert werden.

## Fondsspezifische Informationen

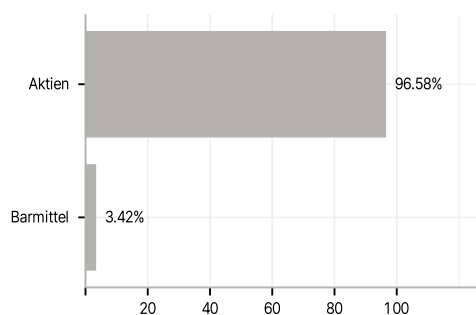
Im Rahmen der Anlagestrategie kann in wesentlichem Umfang in Derivate investiert werden. Die Fondsbestimmungen des BNP Paribas Funds Global Environment Classic USD Capitalisation wurden durch die FMA bewilligt. Der BNP Paribas Funds Global Environment Classic USD Capitalisation kann mehr als 35 % des Fondsvermögens in Wertpapiere/Geldmarktinstrumente folgender Emittenten investieren: die von einem Mitgliedstaat, einer oder mehreren seiner Gebietskörperschaften oder von einem der OECD angehörenden Drittstaat, Brasilien, der Volksrepublik China, Indien, Russland, Singapur und Südafrika oder einer internationalen Körperschaft, der ein oder mehrere Mitgliedstaaten angehören.

## Investmentziel

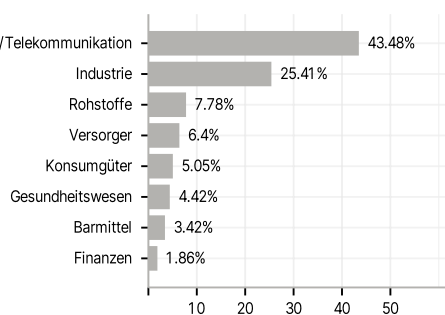
Dieses Produkt wird aktiv verwaltet. Der Referenzindex MSCI World (EUR) NR wird nur für den Vergleich der Wertentwicklung verwendet. Das Produkt ist benchmarkunabhängig und seine Wertentwicklung kann erheblich von der des Referenzindex abweichen. Ziel des Produkts ist die mittelfristige Wertsteigerung seiner Vermögenswerte durch Anlagen in Aktien von globalen Unternehmen, die in Umweltmärkten tätig sind.

## Veranlagungsstruktur

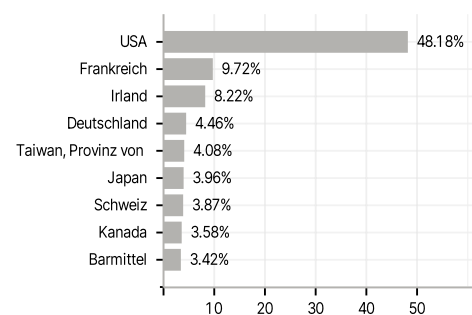
### Anlagearten



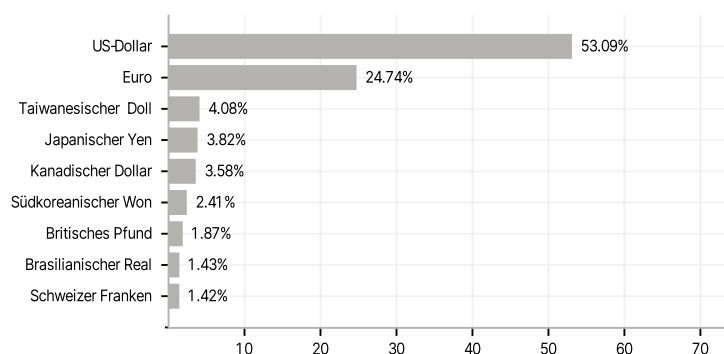
### Branchen



### Länder



### Währungen



### Größte Positionen

