

ACATIS QILIN Marco Polo Asien Fonds - Anteilklasse A / DE000A2PB655 / A2PB65 / ACATIS Investment

Aktuell 06.07.2026 ¹	Region	Branche	Ausschüttungsart	Typ
117,38 EUR	Asien	enmix	ausschüttend	Aktienfonds



Risikokennzahlen	
SRI	1 2 3 4 5 6 7

Jahresperformance	
2025	+13,48%
2024	+32,20%
2023	-19,64%
2022	-27,38%
2021	-13,96%

Performanceergebnisse der Vergangenheit lassen keine Rückschlüsse auf die künftige Entwicklung zu.

Stammdaten		Konditionen		Sonstige Kennzahlen	
Fondart	Einzelfond	Ausgabeaufschlag	5,00%	Mindestveranlagung	EUR 0,00
Kategorie	Aktien	Managementgebühr	1,80%	Sparplan	Nein
Fondsunterkategorie	Branchenmix	Depotgebühr	0,05%	UCITS / OGAW	Ja
Ursprungsland	Deutschland	Tilgungsgebühr	0,00%	Gewinnbeteiligung	15,00%
Tranchenvolumen	(06.07.2026) EUR 36,83 Mio.	Sonstige lfd. Kosten (31.03.2026)	1,92%	Umschichtgebühr	-
Gesamt-Fondsvolumen	(06.07.2026) EUR 72,79 Mio.	Transaktionskosten	0,25%	Fondsgesellschaft	
Auflegedatum	11.06.2019	Ausschüttungen		ACATIS Investment	
KESSt-Meldefonds	Ja	17.11.2025	1.73 EUR	Tausunanlage 18, 60325, Frankfurt am Main	
Beginn des Geschäftsjahres	01.10.	15.11.2024	1.22 EUR	Deutschland	
Nachhaltigkeitsfondsart	-	15.11.2023	1.75 EUR	https://www.acatis.de	
Fondsmanager	ACATIS Investment	15.11.2022	2.00 EUR		
Thema	-	28.12.2020	0.06 EUR		

Performance	1M	6M	YTD	1J	2J	3J	5J	seit Beginn
Performance	+4,75%	+0,20%	+4,80%	+25,10%	+49,24%	+40,40%	-20,99%	+25,75%
Performance p.a.	-	-	-	+25,18%	+22,23%	+11,96%	-4,60%	+3,29%
Performance p.a. nach max. AGA	-	-	-	+19,15%	+19,22%	+10,17%	-5,53%	+2,58%
Sharpe Ratio	3,21	-0,10	0,39	1,24	0,93	0,48	-0,32	0,04
Volatilität	25,12%	19,09%	19,05%	18,51%	21,46%	20,27%	21,95%	21,69%
Schlechtester Monat	-	-7,18%	-7,18%	-7,18%	-7,98%	-8,42%	-14,51%	-14,51%
Bester Monat	-	+6,04%	+6,04%	+9,61%	+23,63%	+23,63%	+23,63%	+23,63%
Maximaler Verlust	-3,96%	-11,44%	-11,44%	-15,42%	-21,91%	-23,23%	-53,92%	-61,49%

Vertriebszulassung

Österreich, Deutschland, Schweiz;

1. Wichtiger Hinweis zum Aktualisierungsstand: Das angegebene Datum bezieht sich ausschließlich auf die Berechnung des NAV.

RISIKOHINWEISE: Die Informationen auf dieser Seite dienen ausschließlich zu Informationszwecken und sollten weder als Verkaufsangebot noch als Aufforderung zum Kauf des Wertpapiers oder einer Empfehlung zugunsten des Wertpapiers verstanden werden. Die baha GmbH und die BAWAG P.S.K. Bank für Arbeit und Wirtschaft und Österreichische Postsparkasse Aktiengesellschaft übernehmen trotz sorgfältigster Recherche keinerlei Haftung für die Richtigkeit der angegebenen Daten.
Factsheet erstellt von: www.baha.com am 08.07.2026 02:40

ACATIS QILIN Marco Polo Asien Fonds - Anteilklasse A / DE000A2PB655 / A2PB65 / ACATIS Investment

Investmentstrategie

Um dies zu erreichen, investiert der Fonds zu mindestens 51 % in Aktien von Ausstellern zusammen, deren Unternehmenssitz oder Geschäftsschwerpunkt sich in Asien befindet, oder investiert in Instrumente, die Aktien dieser Aussteller verbriefen. Das Anlageuniversum beinhaltet Aktien asiatischer Unternehmen mit geringer, mittlerer und hoher Marktkapitalisierung. Das Anlageuniversum beinhaltet Aktien chinesischer Unternehmen, in die über den Stock Connect (Shanghai und Shenzhen) investiert werden kann, sowie alle öffentlich notierten chinesischen Unternehmen, die außerhalb des chinesischen Festlands notiert sind, beispielsweise in Hongkong, Singapur, Taiwan, den USA oder Europa.

Fondsspezifische Informationen

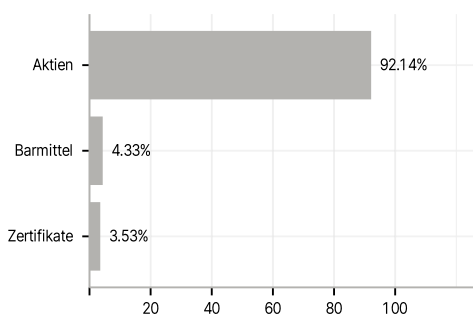
Im Rahmen der Anlagestrategie kann in wesentlichem Umfang in Derivate investiert werden.

Investmentziel

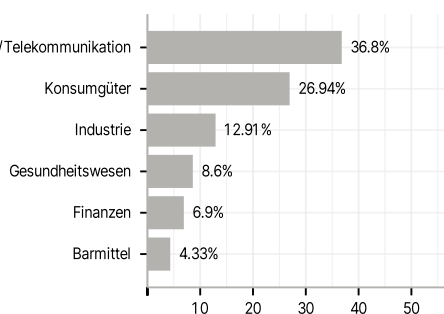
Der Fonds ist aktiv gemanagt. Der Fonds strebt als Anlageziel einen möglichst hohen Wertzuwachs an und hat die Möglichkeit, zusätzlich einen Beitrag zur Senkung der CO₂-Emissionen zu leisten. Dazu kann der Fonds in sog. Dekarbonisierungsnotes anlegen, die zum Zweck der teilweisen Stilllegung europäischer Emissionsrechte emittiert werden. Die Stilllegung kann sich grundsätzlich negativ auf die Wertentwicklung auswirken, allerdings rechnet die Gesellschaft aufgrund der Verknappung mit steigenden Preisen für Emissionsrechte.

Veranlagungsstruktur

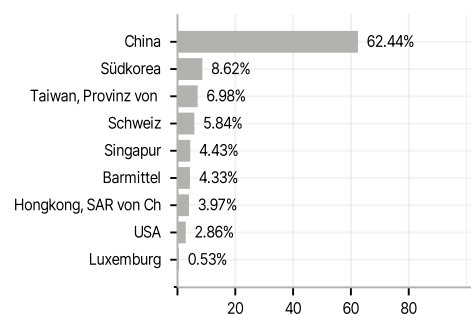
Anlagearten



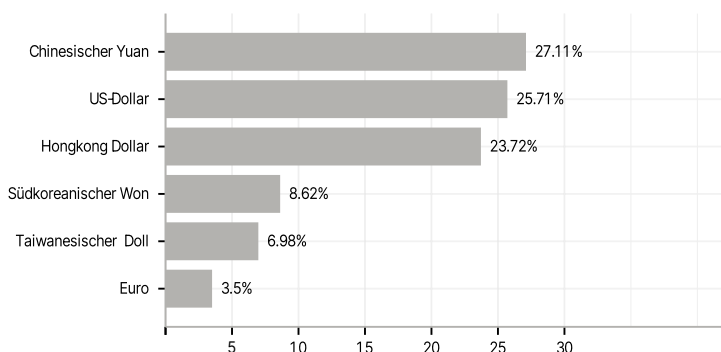
Branchen



Länder



Währungen



Größte Positionen

