

Amundi Funds Global Equity Income Select - I2 EUR / LU1883322932 / A2PCRX / Amundi Luxembourg

Aktuell 07.07.2026¹	Region	Branche	Ausschüttungsart	Typ
4328,19 EUR	weltweit	enmix	thesaurierend	Aktienfonds



Risikokennzahlen	
SRI	1 2 3 4 5 6 7
Jahresperformance	
2025	+5,40%
2024	+21,85%
2023	+15,02%
2022	-1,52%
2021	+28,83%

Performanceergebnisse der Vergangenheit lassen keine Rückschlüsse auf die künftige Entwicklung zu.

Stammdaten		Konditionen		Sonstige Kennzahlen	
Fondart	Einzelfond	Ausgabeaufschlag	0,00%	Mindestveranlagung	EUR 1.500,00
Kategorie	Aktien	Managementgebühr	0,60%	Sparplan	Nein
Fondsunterkategorie	Branchenmix	Depotgebühr	-	UCITS / OGAW	Ja
Ursprungsland	Luxemburg	Tilgungsgebühr	0,00%	Gewinnbeteiligung	0,00%
Tranchenvolumen	(07.07.2026) USD 231,15 Mio.	Sonstige lfd. Kosten (09.06.2026)	0,76%	Umschichtgebühr	1,00%
Gesamt-Fondsvolumen	(07.07.2026) USD 3,39 Mrd.	Transaktionskosten	0,18%	Fondsgesellschaft	
Auflegedatum	07.06.2019	Amundi Luxembourg			
KESSt-Meldefonds	Ja	5 allée Scheffer, L-2520, Luxembourg			
Beginn des Geschäftsjahres	01.07.	Luxemburg			
Nachhaltigkeitsfondsart	-	https://www.amundi.lu			
Fondsmanager	Piergaetano Iaccarino				
	Peter O'Donoghue				
Thema	-				

Performance	1M	6M	YTD	1J	2J	3J	5J	seit Beginn
Performance	+3,72%	+10,62%	+12,19%	+20,47%	+24,58%	+56,90%	+80,77%	+329,80%
Performance p.a.	-	-	-	+20,47%	+11,63%	+16,19%	+12,56%	+8,28%
Performance p.a. nach max. AGA	-	-	-	+20,47%	+11,62%	+16,20%	+12,57%	+8,28%
Sharpe Ratio	7,67	2,23	2,50	2,04	0,81	1,33	0,91	0,40
Volatilität	7,31%	9,08%	9,08%	8,91%	11,46%	10,43%	11,22%	14,90%
Schlechtester Monat	-	-3,86%	-3,86%	-3,86%	-5,98%	-5,98%	-5,98%	-12,41%
Bester Monat	-	+6,01%	+6,01%	+6,01%	+6,01%	+6,01%	+7,56%	+13,44%
Maximaler Verlust	-0,69%	-5,51%	-5,51%	-5,51%	-16,53%	-16,53%	-16,53%	-48,78%

Vertriebszulassung
Österreich, Deutschland, Schweiz;

1. Wichtiger Hinweis zum Aktualisierungsstand: Das angegebene Datum bezieht sich ausschließlich auf die Berechnung des NAV.

RISIKOHINWEISE: Die Informationen auf dieser Seite dienen ausschließlich zu Informationszwecken und sollten weder als Verkaufsangebot noch als Aufforderung zum Kauf des Wertpapiers oder einer Empfehlung zugunsten des Wertpapiers verstanden werden. Die baha GmbH und die BAWAG P.S.K. Bank für Arbeit und Wirtschaft und Österreichische Postsparkasse Aktiengesellschaft übernehmen trotz sorgfältigster Recherche keinerlei Haftung für die Richtigkeit der angegebenen Daten.
Factsheet erstellt von: www.baha.com am 08.07.2026 12:26

Investmentstrategie

Bei der aktiven Verwaltung des Teilfonds verwendet der Anlageverwalter eine Kombination aus Markt- und Fundamentalanalysen, um Unternehmen zu identifizieren, die wahrscheinlich überdurchschnittliche Dividendenaussichten haben (Top-down- und Bottom-up-Ansatz). Der Teilfonds ist hauptsächlich in Emittenten der Benchmark engagiert. Die Verwaltung des Teilfonds erfolgt jedoch diskretionär und investiert auch in Emittenten, die nicht in der Benchmark enthalten sind. Der Teilfonds überwacht das Risikoengagement in Bezug auf die Benchmark. Es wird jedoch erwartet, dass das Ausmaß der Abweichung von der Benchmark erheblich ist. Der Teilfonds bewirbt ESG-Merkmale gemäß Artikel 8 der Offenlegungsverordnung

Fondsspezifische Informationen

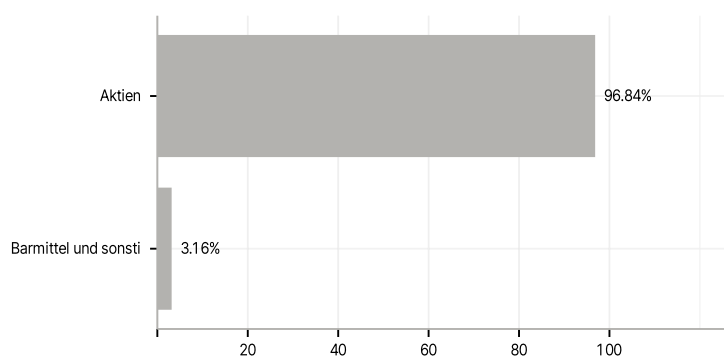
Im Rahmen der Anlagestrategie kann in wesentlichem Umfang in Derivate investiert werden.

Investmentziel

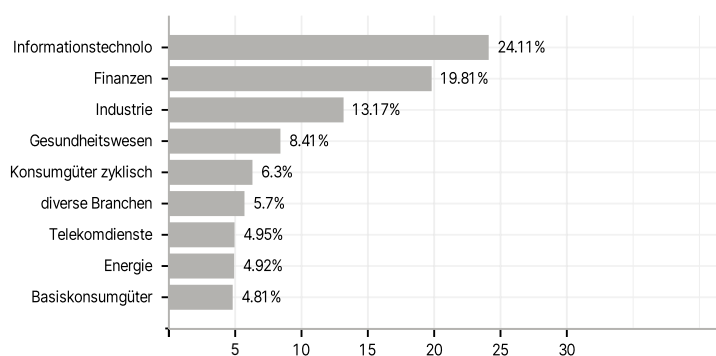
Strebt eine Wertsteigerung Ihrer Anlage (vorwiegend durch Kapitalwachstum) und eine Outperformance gegenüber der Benchmark über die empfohlene Haltedauer sowie gleichzeitig einen höheren ESG-Score als den der Benchmark an. Benchmark: MSCI World Index. Wird zur Bestimmung der finanziellen Outperformance und ESG-Outperformance und zur Risikoüberwachung verwendet. **Portfoliobestände:** Der Teilfonds wird aktiv verwaltet. Er investiert in Aktien von Unternehmen aus beliebigen Ländern weltweit, auch in aufstrebenden Märkten. Der Teilfonds kann nach dem Ermessen des Anlageverwalters Währungsrisiken auf Portfolioebene absichern oder auch nicht. Der Teilfonds nutzt Derivate, um verschiedene Risiken zu reduzieren (Hedging), das Portfolio effizienter zu verwalten und Engagements (long oder short) in verschiedenen Vermögenswerten, Märkten oder anderen Anlagemöglichkeiten wie Aktien und Devisen einzugehen.

Veranlagungsstruktur

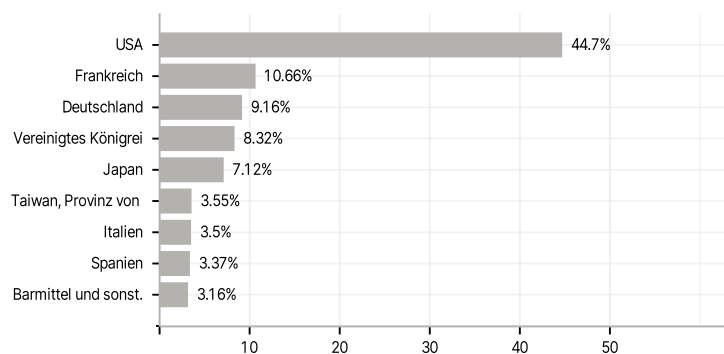
Anlagearten



Branchen



Länder



Größte Positionen

