

Deka-Europa Nebenwerte CF (A) / LU1496713741 / DK2J9P / Deka International

| Aktuell 07.07.2026 ¹ | Region | Branche | Ausschüttungsart | Typ |
|---------------------------------|--------|---------|------------------|-------------|
| 168,13 EUR | Europa | enmix | ausschüttend | Aktienfonds |



Risikokennzahlen

| | | | | | | | |
|-----|---|---|---|---|---|---|---|
| SRI | 1 | 2 | 3 | 4 | 5 | 6 | 7 |
|-----|---|---|---|---|---|---|---|

Jahresperformance

| | |
|------|---------|
| 2025 | +6,01% |
| 2024 | -2,29% |
| 2023 | +7,65% |
| 2022 | -34,83% |
| 2021 | +18,15% |

Performanceergebnisse der Vergangenheit lassen keine Rückschlüsse auf die künftige Entwicklung zu.

| Stammdaten | | Konditionen | | Sonstige Kennzahlen | |
|----------------------------|------------------------------|----------------------|--------------------|--|-----------|
| Fondart | Einzelfond | Ausgabeaufschlag | 5,26% | Mindestveranlagung | EUR 25,00 |
| Kategorie | Aktien | Managementgebühr | 1,50% | Sparplan | Nein |
| Fondsunterkategorie | Branchenmix | Depotgebühr | 0,12% | UCITS / OGAW | Ja |
| Ursprungsland | Luxemburg | Tilgungsgebühr | 0,00% | Gewinnbeteiligung | 25,00% |
| Tranchenvolumen | (07.07.2026) EUR 123,76 Mio. | Sonstige lfd. Kosten | (16.04.2026) 1,69% | Umschichtgebühr | - |
| Gesamt-Fondsvolumen | - | Transaktionskosten | 0,34% | Fondsgesellschaft | |
| Auflagedatum | 30.11.2016 | Ausschüttungen | | Deka International | |
| KESSt-Meldefonds | Ja | 28.11.2025 | 2.45 EUR | 6, rue Lou Hemmer, L-1748, Senningerberg | |
| Beginn des Geschäftsjahres | 01.10. | 29.11.2024 | 2.28 EUR | Luxemburg | |
| Nachhaltigkeitsfondsart | - | 24.11.2023 | 2.40 EUR | www.deka.de/deka-international | |
| Fondsmanager | - | 13.11.2020 | 0.07 EUR | | |
| Thema | - | 15.11.2019 | 0.39 EUR | | |

| Performance | 1M | 6M | YTD | 1J | 2J | 3J | 5J | seit Beginn |
|--------------------------------|--------|---------|---------|---------|---------|---------|---------|-------------|
| Performance | -0,15% | +13,32% | +17,93% | +17,71% | +16,23% | +32,81% | -9,26% | +78,92% |
| Performance p.a. | - | - | - | +17,71% | +7,82% | +9,91% | -1,92% | +6,24% |
| Performance p.a. nach max. AGA | - | - | - | +11,83% | +5,08% | +8,06% | -2,93% | +5,68% |
| Sharpe Ratio | -0,19 | 1,33 | 1,83 | 0,95 | 0,33 | 0,48 | -0,25 | 0,23 |
| Volatilität | 21,73% | 19,87% | 19,60% | 16,27% | 16,77% | 15,78% | 17,32% | 16,90% |
| Schlechtester Monat | - | -9,00% | -9,00% | -9,00% | -9,00% | -9,00% | -14,47% | -18,57% |
| Bester Monat | - | +13,06% | +13,06% | +13,06% | +13,06% | +13,49% | +13,49% | +16,29% |
| Maximaler Verlust | -3,67% | -12,36% | -12,36% | -12,36% | -21,43% | -22,14% | -45,87% | -45,87% |

Vertriebszulassung

Österreich, Deutschland, Luxemburg;

1. Wichtiger Hinweis zum Aktualisierungsstand: Das angegebene Datum bezieht sich ausschließlich auf die Berechnung des NAV.

RISIKOHINWEISE: Die Informationen auf dieser Seite dienen ausschließlich zu Informationszwecken und sollten weder als Verkaufsangebot noch als Aufforderung zum Kauf des Wertpapiers oder einer Empfehlung zugunsten des Wertpapiers verstanden werden. Die baha GmbH und die BAWAG P.S.K. Bank für Arbeit und Wirtschaft und Österreichische Postsparkasse Aktiengesellschaft übernehmen trotz sorgfältigster Recherche keinerlei Haftung für die Richtigkeit der angegebenen Daten.
Factsheet erstellt von: www.baha.com am 08.07.2026 03:33

Deka-Europa Nebenwerte CF (A) / LU1496713741 / DK2J9P / Deka International

Investmentstrategie

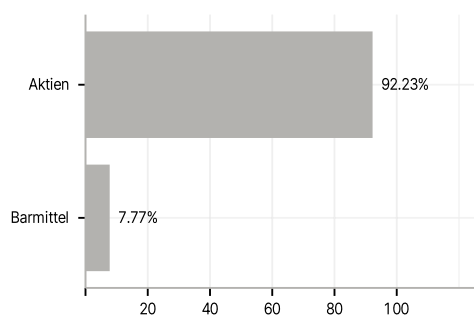
Dabei wird die Erzielung einer größtmöglichen Rendite bei gleichzeitig angemessenem Risiko für diese Anlageklasse angestrebt. Um dies zu erreichen, legt der Fonds überwiegend in Aktien von kleineren und mittleren Unternehmen mit Sitz in einem europäischen Staat an. Zu den kleinen bzw. mittleren Unternehmen zählen diejenigen Unternehmen, die gemessen an der zum Jahresende des vorangegangenen Kalenderjahres ermittelten Marktkapitalisierung (gesamtes Aktienkapital zum Börsenkurs) nicht zu den hundert größten europäischen Aktiengesellschaften zählen. Dem Fonds liegt ein aktiver Investmentansatz zugrunde.

Investmentziel

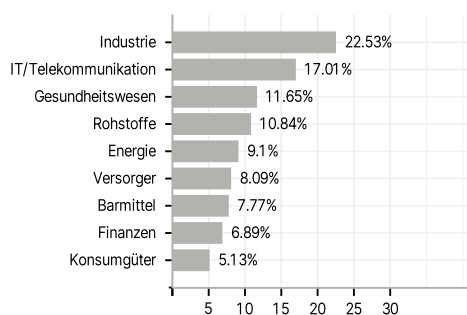
Anlageziel des Fonds ist es, einen mittel- bis langfristigen Kapitalzuwachs durch eine positive Entwicklung der Kurse der im Sondervermögen enthaltenen Aktien zu erwirtschaften.

Veranlagungsstruktur

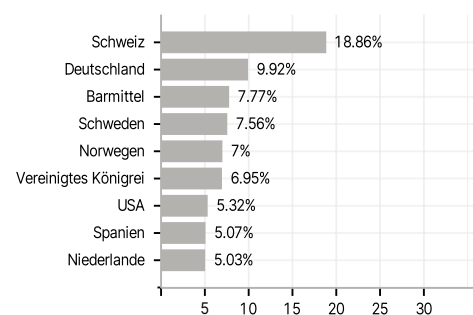
Anlagearten



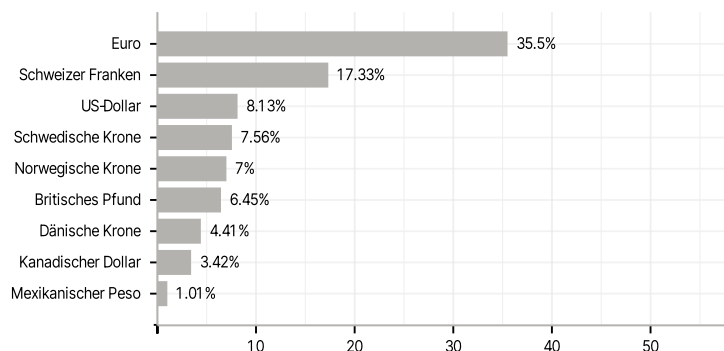
Branchen



Länder



Währungen



Größte Positionen

