

Robeco FinTech I EUR / LU1700711150 / A2JE9W / Robeco Inst. AM

Aktuell 06.07.2026¹	Region	Branche	Ausschüttungsart	Typ
161,54 EUR	weltweit	e Finanzen	thesaurierend	Aktienfonds



Risikokennzahlen							
SRI	1	2	3	4	5	6	7

Jahresperformance	
2025	-6,80%
2024	+30,66%
2023	+24,80%
2022	-35,27%
2021	+12,41%

Performanceergebnisse der Vergangenheit lassen keine Rückschlüsse auf die künftige Entwicklung zu.

Stammdaten		Konditionen		Sonstige Kennzahlen	
Fondart	Einzelfond	Ausgabeaufschlag	0,50%	Mindestveranlagung	EUR 500.000,00
Kategorie	Aktien	Managementgebühr	0,80%	Sparplan	Nein
Fondsunterkategorie	Branche Finanzen	Depotgebühr	-	UCITS / OGAW	Ja
Ursprungsland	Luxemburg	Tilgungsgebühr	0,00%	Gewinnbeteiligung	0,00%
Tranchenvolumen	(29.05.2026) EUR 36,20 Mio.	Sonstige lfd. Kosten (30.04.2026)	0,94%	Umschichtgebühr	1,00%
Gesamt-Fondsvolumen	(06.07.2026) EUR 191,63 Mio.	Transaktionskosten	0,10%	Fondsgesellschaft	
Auflegedatum	17.11.2017			Robeco Inst. AM	
KESSt-Meldefonds	Ja			Weena 850, 3014DA, Rotterdam	
Beginn des Geschäftsjahres	01.01.			Niederlande	
Nachhaltigkeitsfondsart	-			https://www.robeco.com	
Fondsmanager	Patrick Lemmens				
	Michiel van Voorst, Koos Burema				
Thema	FinTech				

Performance	1M	6M	YTD	1J	2J	3J	5J	seit Beginn
Performance	+8,74%	-16,03%	-12,45%	-19,17%	+3,93%	+23,42%	-16,10%	+61,60%
Performance p.a.	-	-	-	-19,22%	+1,95%	+7,26%	-3,45%	+5,71%
Performance p.a. nach max. AGA	-	-	-	-19,58%	+1,69%	+7,09%	-3,55%	+5,65%
Sharpe Ratio	9,03	-1,39	-1,08	-1,09	-0,02	0,26	-0,27	0,16
Volatilität	21,70%	23,07%	23,24%	19,77%	20,81%	18,78%	21,65%	21,62%
Schlechtester Monat	-	-8,40%	-8,40%	-8,40%	-9,63%	-9,63%	-9,63%	-18,89%
Bester Monat	-	+7,36%	+7,36%	+7,36%	+13,77%	+13,77%	+13,77%	+13,77%
Maximaler Verlust	-3,59%	-24,15%	-24,15%	-28,48%	-33,18%	-33,18%	-43,40%	-43,40%

Vertriebszulassung	
Österreich, Deutschland, Schweiz;	

1. Wichtiger Hinweis zum Aktualisierungsstand: Das angegebene Datum bezieht sich ausschließlich auf die Berechnung des NAV.

RISIKOHINWEISE: Die Informationen auf dieser Seite dienen ausschließlich zu Informationszwecken und sollten weder als Verkaufsangebot noch als Aufforderung zum Kauf des Wertpapiers oder einer Empfehlung zugunsten des Wertpapiers verstanden werden. Die baha GmbH und die BAWAG P.S.K. Bank für Arbeit und Wirtschaft und Österreichische Postsparkasse Aktiengesellschaft übernehmen trotz sorgfältigster Recherche keinerlei Haftung für die Richtigkeit der angegebenen Daten.
 Factsheet erstellt von: www.baha.com am 07.07.2026 15:07

Investmentstrategie

Benchmark: MSCI All Country World Index (Net Return, USD) - Der Teilfonds wird aktiv verwaltet. Die für das Anlageuniversum des Teilfonds ausgewählten Wertpapiere können Bestandteile der Benchmark sein, es können aber auch nicht in der Benchmark enthaltene Wertpapiere ausgewählt werden. Die Anlagepolitik wird nicht durch eine Benchmark eingeschränkt, der Teilfonds verwendet jedoch eine Benchmark zu Vergleichszwecken. Die Verwaltungsgesellschaft kann weiterhin über die Zusammensetzung des Portfolios in Abhängigkeit der Anlageziele entscheiden. Der Teilfonds kann erheblich von den Emittenten-, Länder- und Sektorgewichtungen der Benchmark abweichen. Es gibt keine Beschränkung für die Abweichung von der Benchmark. Die Benchmark ist ein breiter marktgewichteter Benchmark, der nicht mit den vom Teilfonds geförderten ökologischen, sozialen und Governance-Merkmalen übereinstimmt.

Fondsspezifische Informationen

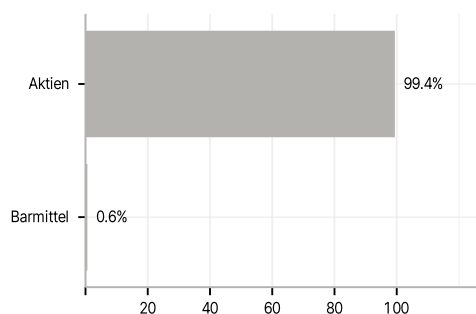
Im Rahmen der Anlagestrategie kann in wesentlichem Umfang in Derivate investiert werden. Die Fondsbestimmungen des Robeco FinTech I EUR wurden durch die FMA bewilligt. Der Robeco FinTech I EUR kann mehr als 35 % des Fondsvermögens in Wertpapiere/Geldmarktinstrumente folgender Emittenten investieren: die von einem Mitgliedsstaat, von seinen Gebietskörperschaften oder Behörden, oder von einem anderen Mitgliedsstaat der OECD oder Singapur, Brasilien, Indien, Indonesien, Russland oder Südafrika, oder von öffentlichen internationalen Körperschaften, denen ein oder mehrere Mitgliedsstaaten angehören, ausgegeben oder garantiert werden.

Investmentziel

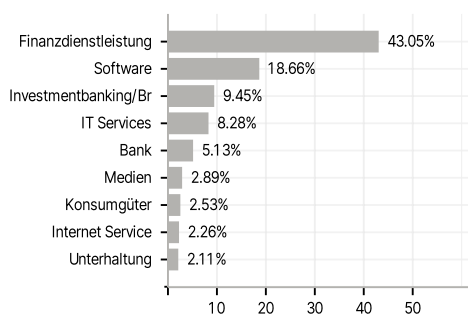
Der Robeco FinTech ist ein aktiv verwalteter Fonds, der in Aktien aus Industrie- und Schwellenländern investiert. Die Aktienausswahl basiert auf der Analyse von Fundamentaldaten. Ziel des Fonds ist es, eine bessere Rendite zu erzielen als der Index. Eigene Bewertungsmodelle werden eingesetzt, um Aktien mit guten Ertragsaussichten und angemessener Bewertung zu selektieren. Eingeschlossen werden die Unternehmen, die von der zunehmenden Digitalisierung des Finanzsektors profitieren. Diese werden einzeln auf Grundlage von Branchentrendanalysen, ausführlicher Gespräche mit der Unternehmensführung, Analysten und Branchenexperten bewertet. Der Fonds fördert E&S-Merkmale (Umwelt und Soziales) im Sinne von Artikel 8 der europäischen Verordnung über nachhaltigkeitsbezogene Offenlegungspflichten im Finanzdienstleistungssektor, integriert Nachhaltigkeitsrisiken in den Investmentprozess und wendet die Good Governance Policy von Robeco an. Der Fonds wendet nachhaltigkeitsorientierte Indikatoren an, wozu insbesondere normative, auf Aktivitäten oder auf Regionen basierende Ausschlüsse, die Wahrnehmung von Stimmrechten und Engagement gehören.

Veranlagungsstruktur

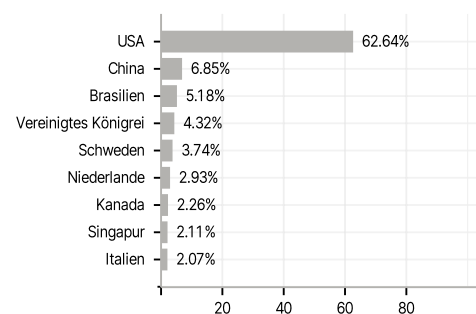
Anlagearten



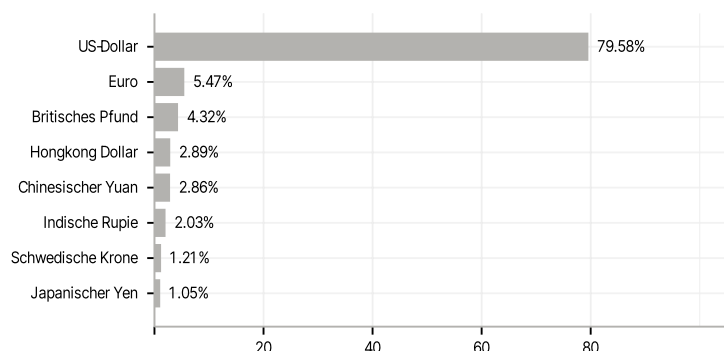
Branchen



Länder



Währungen



Größte Positionen

