

M&G (Lux) Pan European Sustain Paris Aligned Fund EUR A Acc / LU1670716437 / A2JQ87 / M&G Luxembourg

Aktuell 07.07.2026¹	Region	Branche	Ausschüttungsart	Typ
37,47 EUR	Europa	enmix	thesaurierend	Aktienfonds


Risikokennzahlen

SRI	1	2	3	4	5	6	7
-----	---	---	---	---	---	---	---

Jahresperformance

2025	+6,94%
2024	+10,11%
2023	+18,42%
2022	-10,18%
2021	+23,66%

Performanceergebnisse der Vergangenheit lassen keine Rückschlüsse auf die künftige Entwicklung zu.

Stammdaten		Konditionen		Sonstige Kennzahlen	
Fondart	Einzelfond	Ausgabeaufschlag	5,00%	Mindestveranlagung	EUR 1.000,00
Kategorie	Aktien	Managementgebühr	1,50%	Sparplan	Nein
Fondsunterkategorie	Branchenmix	Depotgebühr	0,40%	UCITS / OGAW	Ja
Ursprungsland	Luxemburg	Tilgungsgebühr	0,00%	Gewinnbeteiligung	0,00%
Tranchenvolumen	-	Sonstige lfd. Kosten (16.02.2026)	1,73%	Umschichtgebühr	-
Gesamt-Fondsvolumen	(07.07.2026) EUR 348,06 Mio.	Transaktionskosten	0,10%	Fondsgesellschaft	
Auflegedatum	09.11.2018	M&G Luxembourg			
KESSt-Meldefonds	Ja	16, Boulevard Royal, 2449, Luxembourg			
Beginn des Geschäftsjahres	01.04.	Luxemburg			
Nachhaltigkeitsfondsart	Klima	https://www.mandg.lu			
Fondsmanager	John William Olsen				
Thema	Klima				

Performance	1M	6M	YTD	1J	2J	3J	5J	seit Beginn
Performance	+4,16%	+6,08%	+7,66%	+6,07%	+14,52%	+36,84%	+39,92%	+1187,66%
Performance p.a.	-	-	-	+6,07%	+7,02%	+11,01%	+6,94%	+7,19%
Performance p.a. nach max. AGA	-	-	-	+1,02%	+4,43%	+9,23%	+5,91%	+7,05%
Sharpe Ratio	4,94	0,68	0,88	0,29	0,34	0,69	0,33	0,29
Volatilität	13,09%	15,14%	14,91%	13,00%	14,02%	12,70%	14,13%	17,00%
Schlechtester Monat	-	-8,32%	-8,32%	-8,32%	-8,32%	-8,32%	-10,19%	-20,95%
Bester Monat	-	+6,18%	+6,18%	+6,18%	+7,68%	+7,68%	+9,33%	+14,78%
Maximaler Verlust	-1,56%	-10,07%	-10,07%	-10,07%	-16,00%	-16,00%	-21,92%	-59,05%

Vertriebszulassung

Österreich, Deutschland, Schweiz;

1. Wichtiger Hinweis zum Aktualisierungsstand: Das angegebene Datum bezieht sich ausschließlich auf die Berechnung des NAV.

 RISIKOHINWEISE: Die Informationen auf dieser Seite dienen ausschließlich zu Informationszwecken und sollten weder als Verkaufsangebot noch als Aufforderung zum Kauf des Wertpapiers oder einer Empfehlung zugunsten des Wertpapiers verstanden werden. Die baha GmbH und die BAWAG P.S.K. Bank für Arbeit und Wirtschaft und Österreichische Postsparkasse Aktiengesellschaft übernehmen trotz sorgfältigster Recherche keinerlei Haftung für die Richtigkeit der angegebenen Daten.
 Factsheet erstellt von: www.baha.com am 07.07.2026 19:22

M&G (Lux) Pan European Sustain Paris Aligned Fund EUR A Acc / LU1670716437 / A2JQ87 / M&G Luxembourg

Investmentstrategie

Indestens 80 % des Fonds werden direkt in Aktien von Unternehmen aus beliebigen Sektoren und beliebiger Größe aus aller Welt, einschließlich aufstrebende Märkte, investiert. Der Fonds hält in der Regel Aktien von weniger als 40 Unternehmen. Der Fonds investiert in Wertpapiere, die die ESG-Kriterien erfüllen, wobei neben seiner nachhaltigen Anlagestrategie zur Verfolgung des nachhaltigen Anlageziels, wie im vorvertraglichen Anhang beschrieben, ein Ausschlussverfahren und ein positives ESG-Ergebnis angewendet werden. Der Fonds tätigt langfristige Anlagen in unterbewertete Unternehmen unter Anwendung einer nachhaltigen Anlagestrategie, wie im vorvertraglichen Anhang beschrieben.

Fondsspezifische Informationen

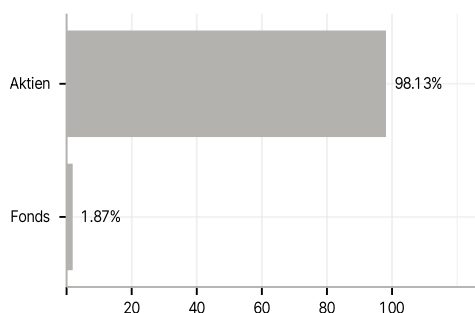
Im Rahmen der Anlagestrategie kann in wesentlichem Umfang in Derivate investiert werden. Die Fondsbestimmungen des M&G (Lux) Pan European Sustain Paris Aligned Fund EUR A Acc wurden durch die FMA bewilligt. Der M&G (Lux) Pan European Sustain Paris Aligned Fund EUR A Acc kann mehr als 35 % des Fondsvermögens in Wertpapiere/Geldmarktinstrumente folgender Emittenten investieren: Member State of the EU, by its local authorities, by any other Member State of the OECD such as the US, by certain non-Member States of the OECD (currently Brazil, Indonesia, India, Russia and South Africa) or by a public international body of which one or more Member State(s) of the EU are member(s).

Investmentziel

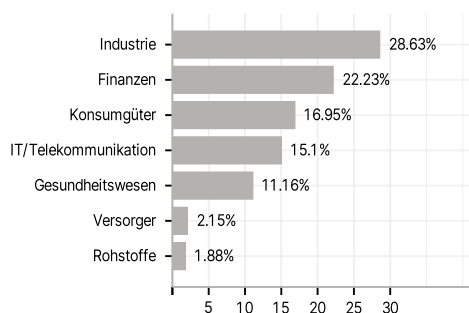
Der Fonds strebt Folgendes an: - finanzielles Ziel: Erwirtschaftung, über einen beliebigen Zeitraum von fünf Jahren, einer Kombination aus Kapitalwachstum und Erträgen, um eine höhere Rendite als der globale Aktienmarkt zu erzielen, und - nachhaltiges Ziel: Investition in Unternehmen, die zum Klimaschutzziel des Pariser Abkommens beitragen.

Veranlagungsstruktur

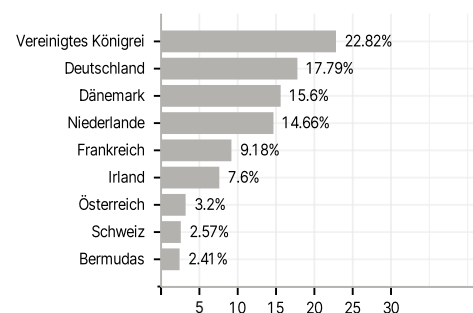
Anlagearten



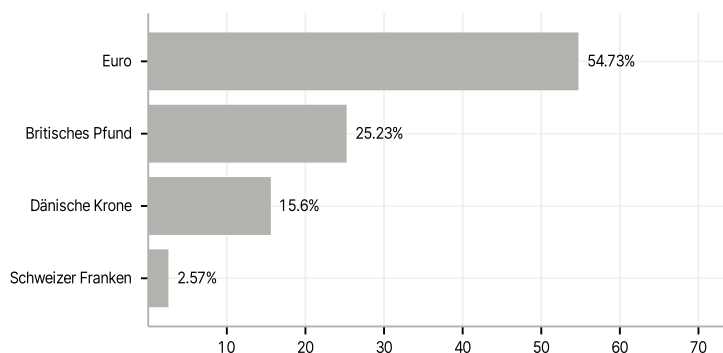
Branchen



Länder



Währungen



Größte Positionen

