

CT (Lux) Pan European Focus 3EP EUR / LU1829336194 / A2JN85 / Threadneedle M. (LU)

Aktuell 06.07.2026¹	Region	Branche	Ausschüttungsart	Typ
2,47 EUR	Europa	enmix	ausschüttend	Aktienfonds



Risikokennzahlen	
SRI	1 2 3 4 5 6 7
Jahresperformance	
2025	+10,99%
2024	+11,58%
2023	+21,30%
2022	-15,64%
2021	+21,30%

Performanceergebnisse der Vergangenheit lassen keine Rückschlüsse auf die künftige Entwicklung zu.

Stammdaten		Konditionen		Sonstige Kennzahlen	
Fondart	Einzelfond	Ausgabeaufschlag	3,00%	Mindestveranlagung	EUR 0,00
Kategorie	Aktien	Managementgebühr	0,75%	Sparplan	Nein
Fondsunterkategorie	Branchenmix	Depotgebühr	-	UCITS / OGAW	Ja
Ursprungsland	Luxemburg	Tilgungsgebühr	0,00%	Gewinnbeteiligung	0,00%
Tranchenvolumen	(06.07.2026) EUR 210997,820	Sonstige lfd. Kosten (23.02.2026)	0,95%	Umschichtgebühr	0,00%
Gesamt-Fondsvolumen	(06.07.2026) EUR 505,18 Mio.	Transaktionskosten	0,33%	Fondsgesellschaft	
Auflagedatum	05.10.2018	Ausschüttungen		Threadneedle M. (LU)	
KESSt-Meldefonds	Ja	25.03.2026	0.01 EUR	Route de Trèves 6E, L-2632, Luxemburg	
Beginn des Geschäftsjahres	01.04.	24.09.2025	0.03 EUR	Luxemburg	
Nachhaltigkeitsfondsart	-	25.03.2025	0.01 EUR	https://www.columbiathreadneedle.lu	
Fondsmanager	David Moss	24.09.2024	0.06 EUR		
Thema	-	22.03.2024	0.01 EUR		

Performance	1M	6M	YTD	1J	2J	3J	5J	seit Beginn
Performance	+8,09%	+10,85%	+16,00%	+20,23%	+28,90%	+56,51%	+56,43%	+107,24%
Performance p.a.	-	-	-	+20,29%	+13,58%	+16,09%	+9,36%	+3,89%
Performance p.a. nach max. AGA	-	-	-	+16,73%	+11,87%	+14,97%	+8,72%	+3,73%
Sharpe Ratio	11,01	1,00	1,50	1,03	0,64	0,88	0,43	0,09
Volatilität	15,74%	20,84%	20,84%	17,50%	17,64%	15,61%	16,50%	17,30%
Schlechtester Monat	-	-12,48%	-12,48%	-12,48%	-12,48%	-12,48%	-12,48%	-17,01%
Bester Monat	-	+9,19%	+9,19%	+9,19%	+9,19%	+9,19%	+9,19%	+16,30%
Maximaler Verlust	-1,13%	-13,68%	-13,68%	-13,68%	-20,18%	-20,18%	-25,58%	-58,98%

Vertriebszulassung
 Österreich, Deutschland, Schweiz, Luxemburg;

1. Wichtiger Hinweis zum Aktualisierungsstand: Das angegebene Datum bezieht sich ausschließlich auf die Berechnung des NAV.

RISIKOHINWEISE: Die Informationen auf dieser Seite dienen ausschließlich zu Informationszwecken und sollten weder als Verkaufsangebot noch als Aufforderung zum Kauf des Wertpapiers oder einer Empfehlung zugunsten des Wertpapiers verstanden werden. Die baha GmbH und die BAWAG P.S.K. Bank für Arbeit und Wirtschaft und Österreichische Postsparkasse Aktiengesellschaft übernehmen trotz sorgfältigster Recherche keinerlei Haftung für die Richtigkeit der angegebenen Daten.
 Factsheet erstellt von: www.baha.com am 08.07.2026 01:35

CT (Lux) Pan European Focus 3EP EUR / LU1829336194 / A2JN85 / Threadneedle M. (LU)

Investmentstrategie

Der "Focus"- Anlageansatz des Fonds bedeutet, dass er im Vergleich zu anderen Fonds typischerweise eine geringe Anzahl von Anlagen halten wird. Der Fonds kann Derivate (komplexe Instrumente) zu Absicherungszwecken einsetzen und kann auch in andere als die oben genannten Anlageklassen und Instrumente investieren. Der Fonds wird aktiv in Bezug auf den MSCI Europe Index verwaltet und ist bestrebt, den Index über rollierende 3-Jahres-Zeiträume nach Abzug der Gebühren zu übertreffen. Der Index ist im Großen und Ganzen repräsentativ für die Unternehmen, in die der Fonds investiert, und bietet eine geeignete Zielbenchmark, anhand derer die Fondsp performance über einen bestimmten Zeitraum hinweg gemessen und bewertet wird. Der Index ist nicht darauf ausgelegt, speziell ökologische oder soziale Merkmale zu berücksichtigen. Es liegt im Ermessen des Fondsmanagers, Anlagen mit anderen Gewichtungen als denen im Index sowie nicht im Index enthaltene Anlagen zu wählen, wobei der Fonds erhebliche Abweichungen vom Index aufweisen kann. Der Fonds bewirbt ökologische und soziale Merkmale, indem er eine Reihe von Maßnahmen für verantwortungsbewusstes Investieren in den Anlageprozess einbezieht und sicherstellt, dass die Unternehmen, in die er investiert, Verfahrensweisen einer guten Unternehmensführung anwenden.

Fondsspezifische Informationen

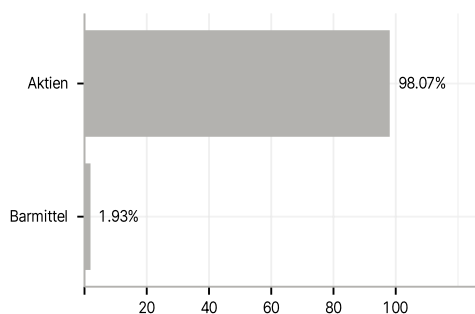
Im Rahmen der Anlagestrategie kann in wesentlichem Umfang in Derivate investiert werden. Die Fondsbestimmungen des CT (Lux) Pan European Focus 3EP EUR wurden durch die FMA bewilligt. Der CT (Lux) Pan European Focus 3EP EUR kann mehr als 35 % des Fondsvermögens in Wertpapiere/ Geldmarktinstrumente folgender Emittenten investieren: Member State, by its local authorities, by any other member state of the OECD such as the United States, or of the Group of twenty (G20), Singapore or Hong Kong or by a public international body of which one or more Member State(s) are member.

Investmentziel

Der Fonds zielt darauf ab, den Wert Ihrer Anlage langfristig zu steigern. Der Fonds investiert mindestens 75 % seiner Vermögenswerte in Anteile von Unternehmen in Europa und dem Vereinigten Königreich oder von Unternehmen, die dort eine wesentliche Geschäftstätigkeit ausüben.

Veranlagungsstruktur

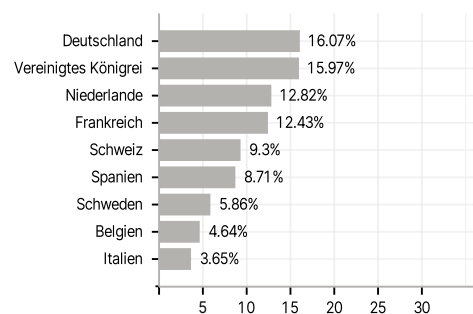
Anlagearten



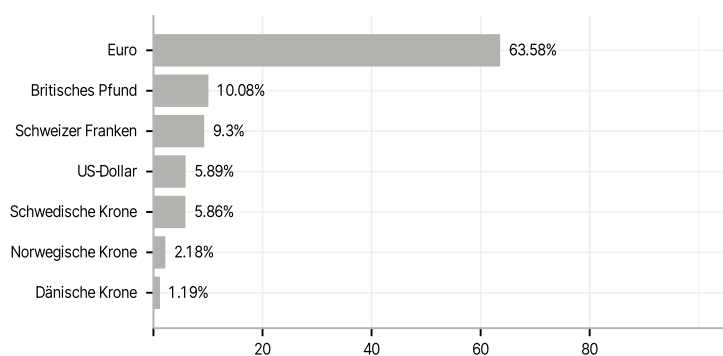
Branchen



Länder



Währungen



Größte Positionen

