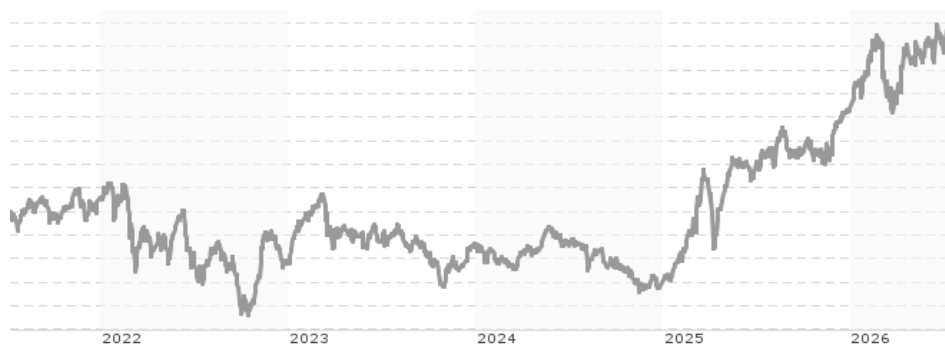


WSS Aktien Österreich (I) (T) / AT0000A23PX7 / 0A23PX / LLB Invest KAG

Aktuell 07.07.2026¹	Region	Branche	Ausschüttungsart	Typ
156,42 EUR	Europa	enmix	thesaurierend	Aktienfonds



Risikokennzahlen

SRI	1	2	3	4	5	6	7
-----	---	---	---	---	---	---	---

Jahresperformance

2025	+42,43%
2024	-7,54%
2023	+3,58%
2022	-13,26%
2021	+29,43%

Performanceergebnisse der Vergangenheit lassen keine Rückschlüsse auf die künftige Entwicklung zu.

Stammdaten		Konditionen		Sonstige Kennzahlen	
Fondart	Einzelfond	Ausgabeaufschlag	3,00%	Mindestveranlagung	EUR 200.000,00
Kategorie	Aktien	Managementgebühr	1,21%	Sparplan	Nein
Fondsunterkategorie	Branchenmix	Depotgebühr	-	UCITS / OGAW	Ja
Ursprungsland	Österreich	Tilgungsgebühr	0,00%	Gewinnbeteiligung	0,00%
Tranchenvolumen	(07.07.2026) EUR 1,18 Mio.	Sonstige lfd. Kosten	(16.12.2025) 1,30%	Umschichtgebühr	-
Gesamt-Fondsvolumen	(07.07.2026) EUR 20,15 Mio.	Transaktionskosten	0,15%	Fondsgesellschaft	
Auflegedatum	15.10.2018	LLB Invest KAG			
KESSt-Meldefonds	Ja	Wipplingerstraße 35, 1010, Wien			
Beginn des Geschäftsjahres	01.10.	Österreich			
Nachhaltigkeitsfondsart	-	https://www.llb.at			
Fondsmanager	-				
Thema	-				

Performance	1M	6M	YTD	1J	2J	3J	5J	seit Beginn
Performance	+2,32%	+9,27%	+13,10%	+26,58%	+46,54%	+48,57%	+38,26%	+58,23%
Performance p.a.	-	-	-	+26,58%	+21,08%	+14,09%	+6,69%	+6,12%
Performance p.a. nach max. AGA	-	-	-	+22,89%	+19,28%	+12,99%	+6,06%	+5,71%
Sharpe Ratio	1,79	0,93	1,36	1,51	1,16	0,80	0,27	0,21
Volatilität	17,36%	18,60%	18,38%	16,05%	16,22%	14,67%	16,10%	18,23%
Schlechtester Monat	-	-9,17%	-9,17%	-9,17%	-9,17%	-9,17%	-11,83%	-28,17%
Bester Monat	-	+6,97%	+6,97%	+6,97%	+8,14%	+8,14%	+11,46%	+22,69%
Maximaler Verlust	-4,16%	-11,93%	-11,93%	-11,93%	-15,53%	-15,53%	-26,58%	-49,08%

Vertriebszulassung

Österreich;

1. Wichtiger Hinweis zum Aktualisierungsstand: Das angegebene Datum bezieht sich ausschließlich auf die Berechnung des NAV.

RISIKOHINWEISE: Die Informationen auf dieser Seite dienen ausschließlich zu Informationszwecken und sollten weder als Verkaufsangebot noch als Aufforderung zum Kauf des Wertpapiers oder einer Empfehlung zugunsten des Wertpapiers verstanden werden. Die baha GmbH und die BAWAG P.S.K. Bank für Arbeit und Wirtschaft und Österreichische Postsparkasse Aktiengesellschaft übernehmen trotz sorgfältigster Recherche keinerlei Haftung für die Richtigkeit der angegebenen Daten.
Factsheet erstellt von: www.baha.com am 07.07.2026 18:40

WSS Aktien Österreich (I) (T) / AT0000A23PX7 / 0A23PX / LLB Invest KAG

Investmentstrategie

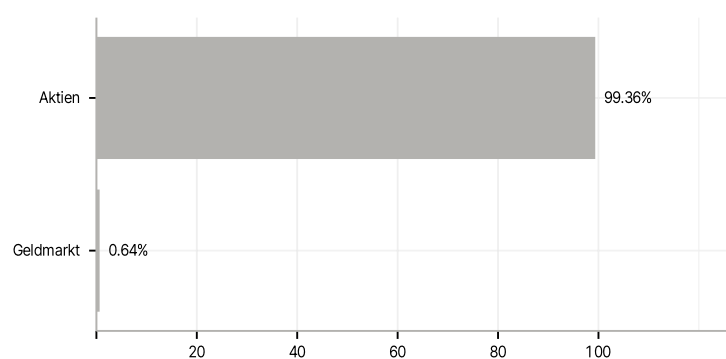
Der Investmentfonds kann bis zu 100% des Fondsvermögens in Aktien, bis zu 49% des Fondsvermögens in Schuldtitel, bis zu 49% des Fondsvermögens in Geldmarktinstrumente, bis zu 49% des Fondsvermögens in Sichteinlagen (bzw. kündbare Einlagen) und/oder bis zu 10% des Fondsvermögens in andere Fonds investieren. Aktien von österreichischen Unternehmen werden mindestens zu 51% des Fondsvermögens investiert. Derivative Instrumente dürfen als Teil der Anlagestrategie und zur Absicherung eingesetzt werden.

Investmentziel

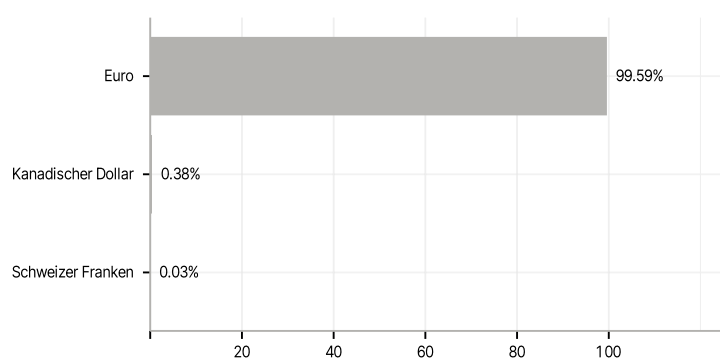
Ziele: Der WSS Aktien Österreich (R) ("Investmentfonds", "Fonds") strebt als Anlageziel Ertragsteigerung unter Inkaufnahme entsprechender Risiken an. Der Fonds investiert gemäß einer aktiven Anlagestrategie und nimmt dabei keinen Bezug auf einen Index/Referenzwert.

Veranlagungsstruktur

Anlagearten



Währungen



Größte Positionen

