

Invesco UK Equity Fund Z annual distribution - GBP / LU1775980466 / A2JLFD / Invesco Management

Aktuell 06.07.2026¹	Region	Branche	Ausschüttungsart	Typ
20,46 GBP	Vereinigtes Königreich	enmix	ausschüttend	Aktienfonds


Risikokennzahlen

SRI	1	2	3	4	5	6	7
-----	---	---	---	---	---	---	---

Jahresperformance

2025	+23,29%
2024	+10,06%
2023	+6,07%
2022	+11,40%
2021	+28,87%

Performanceergebnisse der Vergangenheit lassen keine Rückschlüsse auf die künftige Entwicklung zu.

Stammdaten		Konditionen		Sonstige Kennzahlen	
Fondart	Einzelfond	Ausgabeaufschlag	5,00%	Mindestveranlagung	EUR 1.000,00
Kategorie	Aktien	Managementgebühr	0,65%	Sparplan	Nein
Fondsunterkategorie	Branchenmix	Depotgebühr	0,01%	UCITS / OGAW	Ja
Ursprungsland	Luxemburg	Tilgungsgebühr	0,00%	Gewinnbeteiligung	0,00%
Tranchenvolumen	(06.07.2026) GBP 28,57 Mio.	Sonstige lfd. Kosten (19.05.2026)	1,03%	Umschichtgebühr	1,00%
Gesamt-Fondsvolumen	(24.04.2026) GBP 132,60 Mio.	Transaktionskosten	0,27%	Fondsgesellschaft	
Auflegedatum	08.10.2018	Ausschüttungen		Invesco Management	
KESSt-Meldefonds	Ja	02.03.2026	0.41 GBP	37A, Avenue John F. Kennedy, L-1855, Luxembourg	
Beginn des Geschäftsjahres	01.03.	03.03.2025	0.39 GBP	Luxemburg	
Nachhaltigkeitsfondsart	-	01.03.2024	0.37 GBP	https://www.de.invesco.com	
Fondsmanager	Martin Walker, Bethany Shard	01.03.2023	0.32 GBP		
Thema	-	01.03.2022	0.28 GBP		

Performance	1M	6M	YTD	1J	2J	3J	5J	seit Beginn
Performance	+4,23%	+7,35%	+8,81%	+22,47%	+32,48%	+56,39%	+91,27%	+105,28%
Performance p.a.	-	-	-	+22,61%	+15,15%	+16,06%	+13,84%	+9,73%
Performance p.a. nach max. AGA	-	-	-	+16,64%	+12,33%	+14,20%	+12,74%	+9,03%
Sharpe Ratio	6,07	0,92	1,11	1,70	1,00	1,13	0,87	0,45
Volatilität	11,42%	14,21%	14,01%	11,94%	12,85%	12,18%	13,30%	16,53%
Schlechtester Monat	-	-7,21%	-7,21%	-7,21%	-7,21%	-7,21%	-7,28%	-19,52%
Bester Monat	-	+6,12%	+6,12%	+6,12%	+6,12%	+6,12%	+8,70%	+22,63%
Maximaler Verlust	-1,32%	-9,86%	-9,86%	-9,86%	-10,19%	-10,19%	-13,74%	-40,63%

Vertriebszulassung

Österreich, Deutschland, Schweiz;

1. Wichtiger Hinweis zum Aktualisierungsstand: Das angegebene Datum bezieht sich ausschließlich auf die Berechnung des NAV.

Invesco UK Equity Fund Z annual distribution - GBP / LU1775980466 / A2JLFD / Invesco Management

Investmentstrategie

Der Fonds kann Wertpapierleihgeschäfte für Zwecke eines effizienten Portfoliomanagements einsetzen. Der Fonds kann Derivate (komplexe Instrumente) einsetzen, um den Fonds effektiver zu verwalten, mit dem Ziel, das Risiko zu reduzieren, die Kosten zu senken und/oder zusätzliches Kapital oder zusätzliche Erträge zu erwirtschaften. Der Fonds wird aktiv verwaltet und ist nicht durch seine Benchmark FTSE AllShare Index (Total Return - Net) eingeschränkt, die zu Vergleichszwecken herangezogen wird. Es ist jedoch wahrscheinlich, dass ein Großteil der Anlagen des Fonds auch in der Benchmark enthalten ist. Da es sich um einen aktiv verwalteten Fonds handelt, verändert sich diese Überschneidung, und diese Angabe kann von Zeit zu Zeit aktualisiert werden.

Fondsspezifische Informationen

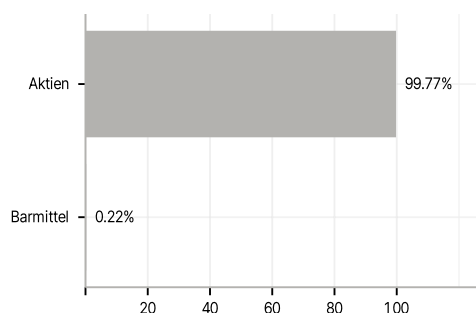
Im Rahmen der Anlagestrategie kann in wesentlichem Umfang in Derivate investiert werden. Die Fondsbestimmungen des Invesco UK Equity Fund Z annual distribution - GBP wurden durch die FMA bewilligt. Der Invesco UK Equity Fund Z annual distribution - GBP kann mehr als 35 % des Fondsvermögens in Wertpapiere/Geldmarktinstrumente folgender Emittenten investieren: die von einem Mitgliedstaat der EU, seinen Gebietskörperschaften oder Regierungsstellen oder von einem Nicht-Mitgliedstaat der OECD, der von der CSSF akzeptiert wird, oder von internationalen öffentlichen Einrichtungen, denen ein oder mehrere Mitgliedstaaten der EU angehören, ausgegeben oder garantiert worden sind..

Investmentziel

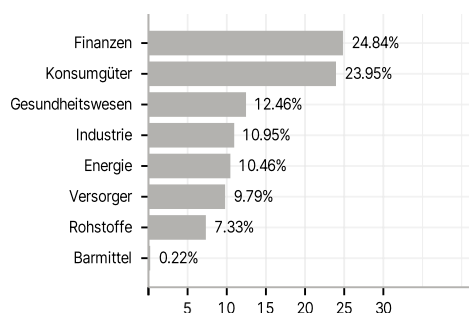
Der Fonds strebt Kapitalwachstum an. Der Fonds beabsichtigt, vornehmlich in Aktien von Unternehmen im Vereinigten Königreich zu investieren.

Veranlagungsstruktur

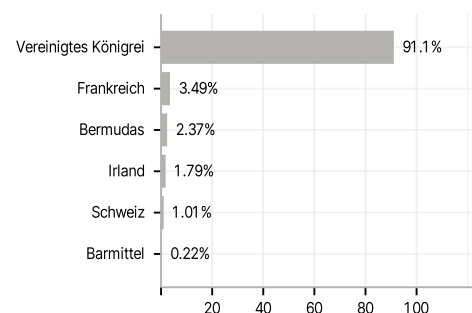
Anlagearten



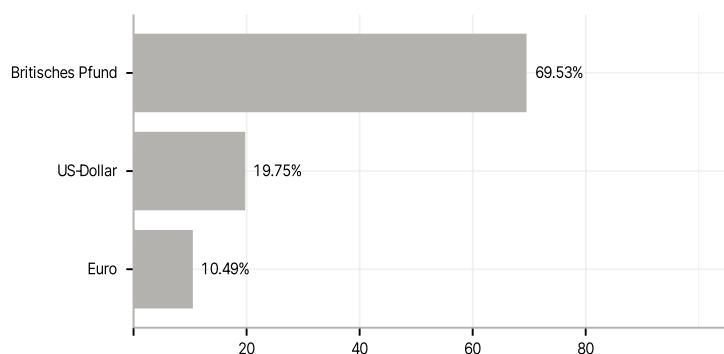
Branchen



Länder



Währungen



Größte Positionen

