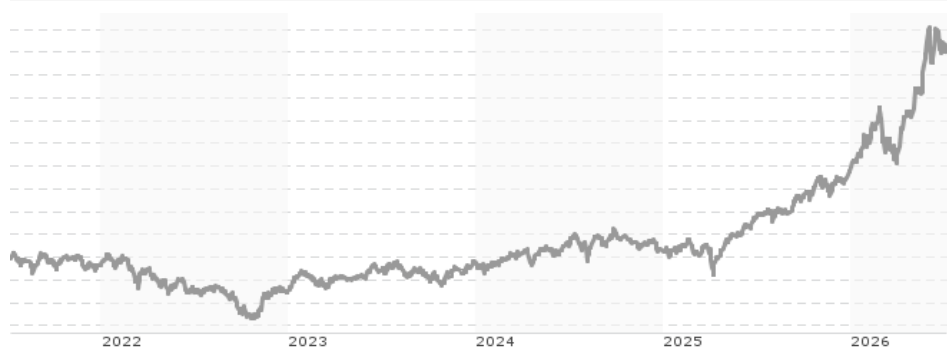


Invesco Emerging Markets ex-China Equity Fund A annual distribution - USD / LU1775963454 / A2JLA3 / Invesco Manageme...

Aktuell 07.07.2026¹	Region	Branche	Ausschüttungsart	Typ
148,48 USD	Emerging Markets	enmix	ausschüttend	Aktienfonds



Risikokennzahlen							
SRI	1	2	3	4	5	6	7

Jahresperformance	
2025	+34,42%
2024	+3,86%
2023	+15,39%
2022	-11,99%
2021	+0,40%

Performanceergebnisse der Vergangenheit lassen keine Rückschlüsse auf die künftige Entwicklung zu.

Stammdaten		Konditionen		Sonstige Kennzahlen	
Fondart	Einzelfond	Ausgabeaufschlag	5,00%	Mindestveranlagung	EUR 1.500,00
Kategorie	Aktien	Managementgebühr	1,40%	Sparplan	Nein
Fondsunterkategorie	Branchenmix	Depotgebühr	0,01%	UCITS / OGAW	Ja
Ursprungsland	Luxemburg	Tilgungsgebühr	0,00%	Gewinnbeteiligung	0,00%
Tranchenvolumen	(07.07.2026) USD 147,27 Mio.	Sonstige lfd. Kosten (19.05.2026)	1,74%	Umschichtgebühr	1,00%
Gesamt-Fondsvolumen	(24.04.2026) USD 566,92 Mio.	Transaktionskosten	0,49%	Fondsgesellschaft	
Auflagedatum	10.09.2018	Ausschüttungen		Invesco Management	
KESSt-Meldefonds	Ja	02.03.2026	1.16 USD	37A, Avenue John F. Kennedy, L-1855, Luxembourg	
Beginn des Geschäftsjahres	01.03.	03.03.2025	1.07 USD	Luxemburg	
Nachhaltigkeitsfondsart	-	01.03.2024	0.57 USD	https://www.de.invesco.com	
Fondsmanager	James McDermottroe	01.03.2023	0.68 USD		
	Charles Bond	01.03.2022	0.20 USD		
Thema	-				

Performance	1M	6M	YTD	1J	2J	3J	5J	seit Beginn
Performance	+2,59%	+32,93%	+38,10%	+60,29%	+75,12%	+104,01%	+87,79%	+16925,44%
Performance p.a.	-	-	-	+60,50%	+32,38%	+26,80%	+13,42%	+10,66%
Performance p.a. nach max. AGA	-	-	-	+52,66%	+29,14%	+24,78%	+12,33%	+10,55%
Sharpe Ratio	1,13	2,82	3,23	2,74	1,58	1,40	0,65	0,43
Volatilität	31,44%	26,65%	26,25%	21,27%	19,03%	17,46%	17,17%	19,55%
Schlechtester Monat	-	-13,95%	-13,95%	-13,95%	-13,95%	-13,95%	-13,95%	-33,60%
Bester Monat	-	+20,33%	+20,33%	+20,33%	+20,33%	+20,33%	+20,33%	+35,11%
Maximaler Verlust	-5,15%	-14,88%	-14,88%	-14,88%	-17,90%	-17,90%	-28,23%	-63,12%

Vertriebszulassung
Österreich, Deutschland, Schweiz, Luxemburg;

1. Wichtiger Hinweis zum Aktualisierungsstand: Das angegebene Datum bezieht sich ausschließlich auf die Berechnung des NAV.

Investmentstrategie

Der Fonds kann Derivate (komplexe Instrumente) einsetzen, um den Fonds effektiver zu verwalten, mit dem Ziel, das Risiko zu reduzieren, die Kosten zu senken und/oder zusätzliches Kapital oder zusätzliche Erträge zu erwirtschaften. Der Fonds wird aktiv verwaltet und ist nicht durch seine Benchmark MSCI EM ex China 10/40 (Net Total Return) eingeschränkt, die zu Vergleichszwecken herangezogen wird. Es ist jedoch wahrscheinlich, dass ein Großteil der Anlagen des Fonds auch in der Benchmark enthalten ist. Da es sich um einen aktiv verwalteten Fonds handelt, verändert sich diese Überschneidung, und diese Angabe kann von Zeit zu Zeit aktualisiert werden. Der Fonds verfügt bei der Portfoliokonstruktion über einen weiten Ermessensspielraum, sodass Titel, Gewichtungen und Risikomerkmale variieren werden. Infolgedessen wird erwartet, dass die Risiko-Rendite-Eigenschaften des Fonds im Laufe der Zeit erheblich von der Benchmark abweichen können.

Fondsspezifische Informationen

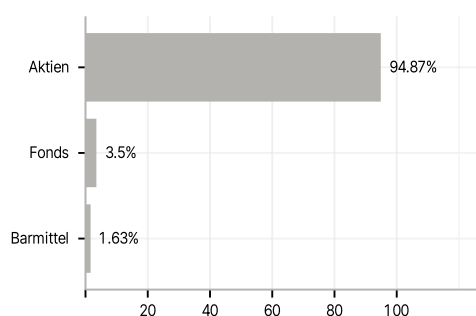
Im Rahmen der Anlagestrategie kann in wesentlichem Umfang in Derivate investiert werden. Die Fondsbestimmungen des Invesco Emerging Markets ex-China Equity Fund A annual distribution - USD wurden durch die FMA bewilligt. Der Invesco Emerging Markets ex-China Equity Fund A annual distribution - USD kann mehr als 35 % des Fondsvermögens in Wertpapiere/Geldmarktinstrumente folgender Emittenten investieren: die von einem Mitgliedstaat der EU, seinen Gebietskörperschaften oder Regierungsstellen oder von einem Nicht-Mitgliedstaat der OECD, der von der CSSF akzeptiert wird, oder von internationalen öffentlichen Einrichtungen, denen ein oder mehrere Mitgliedstaaten der EU angehören, ausgeben oder garantiert worden sind..

Investmentziel

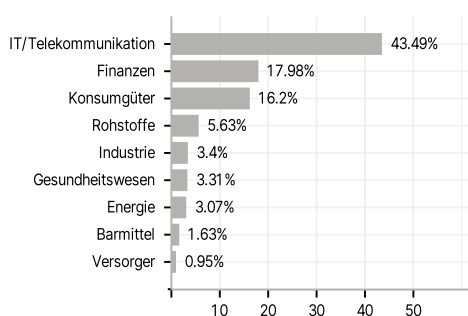
Der Fonds strebt die Erwirtschaftung von langfristigem Kapitalwachstum an. Der Fonds beabsichtigt, vornehmlich in Aktien von Unternehmen zu investieren, die (i) ihren Sitz nicht in einem Schwellenland (ohne China) haben, ihre Geschäftsaktivitäten jedoch überwiegend in Schwellenländern (ohne China) ausüben und/oder (ii) ihren Sitz in einem Schwellenland (ohne China) haben. Der Fonds kann auch in Holdinggesellschaften investieren, die überwiegend in Unternehmen in Schwellenländern (ohne China) investiert sind. Der Fonds definiert Schwellenländer als Länder, die nicht im MSCI World Index (ohne China) enthalten sind.

Veranlagungsstruktur

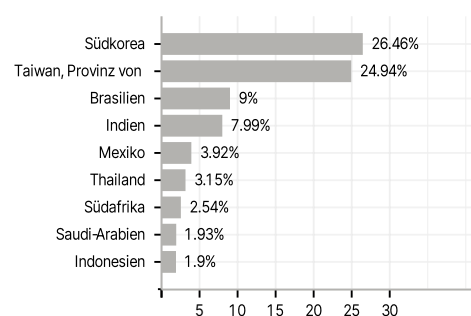
Anlagearten



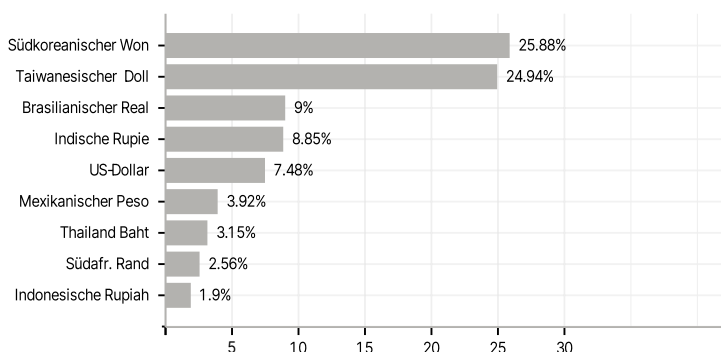
Branchen



Länder



Währungen



Größte Positionen

