

DWS Deutschland TFC / DE000DWS2R94 / DWS2R9 / DWS Investment GmbH

Aktuell 06.07.2026¹	Region	Branche	Ausschüttungsart	Typ
152,18 EUR	Deutschland	enmix	thesaurierend	Aktienfonds



Risikokennzahlen

SRI	1	2	3	4	5	6	7
-----	---	---	---	---	---	---	---

Jahresperformance

2025	+19,67%
2024	+8,85%
2023	+17,62%
2022	-21,62%
2021	+15,76%

Performanceergebnisse der Vergangenheit lassen keine Rückschlüsse auf die künftige Entwicklung zu.

Stammdaten		Konditionen		Sonstige Kennzahlen	
Fondart	Einzelfond	Ausgabeaufschlag	0,00%	Mindestveranlagung	EUR 0,00
Kategorie	Aktien	Managementgebühr	0,60%	Sparplan	Nein
Fondsunterkategorie	Branchenmix	Depotgebühr	-	UCITS / OGAW	Ja
Ursprungsland	Deutschland	Tilgungsgebühr	0,00%	Gewinnbeteiligung	0,00%
Tranchenvolumen	(06.07.2026) EUR 14,79 Mio.	Sonstige lfd. Kosten (16.04.2026)	0,81%	Umschichtgebühr	-
Gesamt-Fondsvolumen	(06.07.2026) EUR 3,70 Mrd.	Transaktionskosten	0,24%	Fondsgesellschaft	
Auflegedatum	02.01.2018	DWS Investment GmbH			
KESSt-Meldefonds	Ja	Mainzer Landstraße 11-17, 60329, Frankfurt am Main			
Beginn des Geschäftsjahres	01.10.	Deutschland			
Nachhaltigkeitsfondsart	-	https://www.dws.de			
Fondsmanager	Wendelken, Andreas				
Thema	-				

Performance	1M	6M	YTD	1J	2J	3J	5J	seit Beginn
Performance	+4,65%	+5,63%	+8,30%	+9,26%	+34,33%	+49,14%	+33,32%	+52,18%
Performance p.a.	-	-	-	+9,29%	+15,95%	+14,24%	+5,92%	+5,06%
Performance p.a. nach max. AGA	-	-	-	+9,26%	+15,90%	+14,25%	+5,92%	+5,05%
Sharpe Ratio	4,03	0,45	0,72	0,40	0,75	0,73	0,18	0,12
Volatilität	19,47%	20,75%	20,46%	17,33%	18,11%	16,41%	19,75%	22,18%
Schlechtester Monat	-	-11,00%	-11,00%	-11,00%	-11,00%	-11,00%	-16,15%	-21,34%
Bester Monat	-	+7,08%	+7,08%	+7,08%	+8,73%	+10,60%	+12,93%	+19,02%
Maximaler Verlust	-3,19%	-12,78%	-12,78%	-12,78%	-17,32%	-17,32%	-36,65%	-49,36%

Vertriebszulassung

Österreich, Deutschland, Schweiz;

1. Wichtiger Hinweis zum Aktualisierungsstand: Das angegebene Datum bezieht sich ausschließlich auf die Berechnung des NAV.

RISIKOHINWEISE: Die Informationen auf dieser Seite dienen ausschließlich zu Informationszwecken und sollten weder als Verkaufsangebot noch als Aufforderung zum Kauf des Wertpapiers oder einer Empfehlung zugunsten des Wertpapiers verstanden werden. Die baha GmbH und die BAWAG P.S.K. Bank für Arbeit und Wirtschaft und Österreichische Postsparkasse Aktiengesellschaft übernehmen trotz sorgfältigster Recherche keinerlei Haftung für die Richtigkeit der angegebenen Daten.
Factsheet erstellt von: www.baha.com am 07.07.2026 10:20

Investmentstrategie

Um dies zu erreichen, investiert der Fonds hauptsächlich in Aktien deutscher Aussteller, wobei eine marktweite Anlage in Standardwerte und ausgewählte Nebenwerte im Vordergrund steht. In diesem Rahmen obliegt die Auswahl der einzelnen Investments dem Fondsmanagement. Der Fonds bewirbt ökologische und soziale Merkmale oder eine Kombination aus diesen Merkmalen, ohne dabei eine explizite ESG und/oder nachhaltige Anlagestrategie zu verfolgen. Die Rendite des Produktes lässt sich von dem täglich berechneten Anteilspreis und einer etwaigen Ausschüttung ableiten. Der überwiegende Teil der Wertpapiere des Fonds oder deren Emittenten wird voraussichtlich Bestandteil der Benchmark sein.

Fondsspezifische Informationen

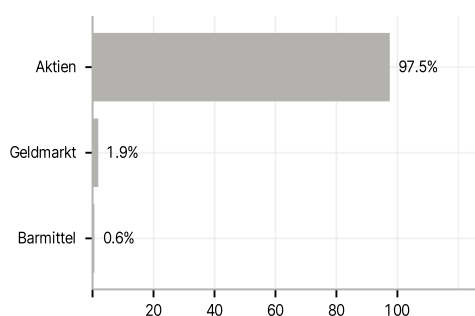
Im Rahmen der Anlagestrategie kann in wesentlichem Umfang in Derivate investiert werden.

Investmentziel

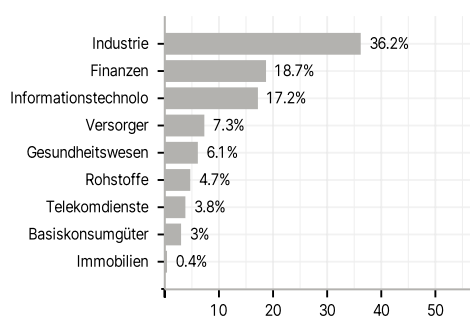
Der Fonds wird aktiv verwaltet. Der Fonds wird unter Bezugnahme auf eine Benchmark verwaltet. Der Fonds bewirbt ökologische und soziale Merkmale und unterliegt den Offenlegungspflichten eines Finanzprodukts gemäß Artikel 8 Absatz 1 der Verordnung (EU) 2019/2088 über nachhaltigkeitsbezogene Offenlegungspflichten im Finanzdienstleistungssektor. Weitere Informationen zu den ESG-Kriterien können dem Verkaufsprospekt und der DWS-Website entnommen werden. Ziel der Anlagepolitik ist es, einen Wertzuwachs gegenüber dem Vergleichsmaßstab (CDAX) zu erzielen.

Veranlagungsstruktur

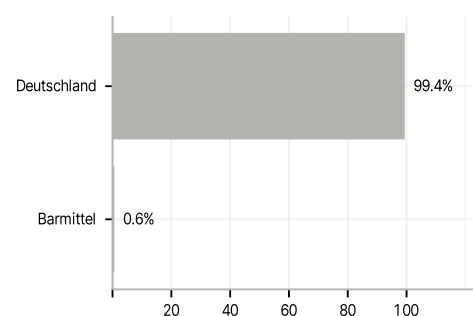
Anlagearten



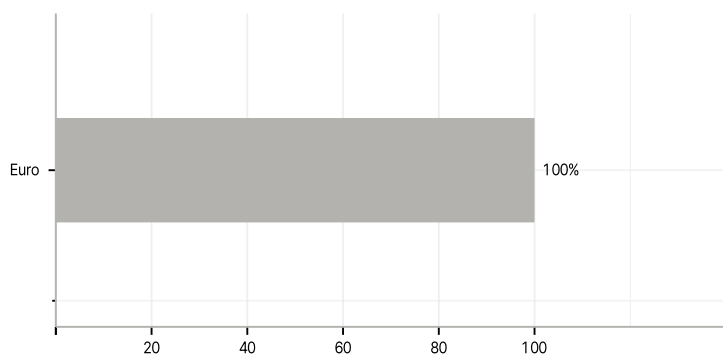
Branchen



Länder



Währungen



Größte Positionen

